



RELATORIO DE DESEMPENHO | 28 de março de 2024

**RENTABILIDADES**

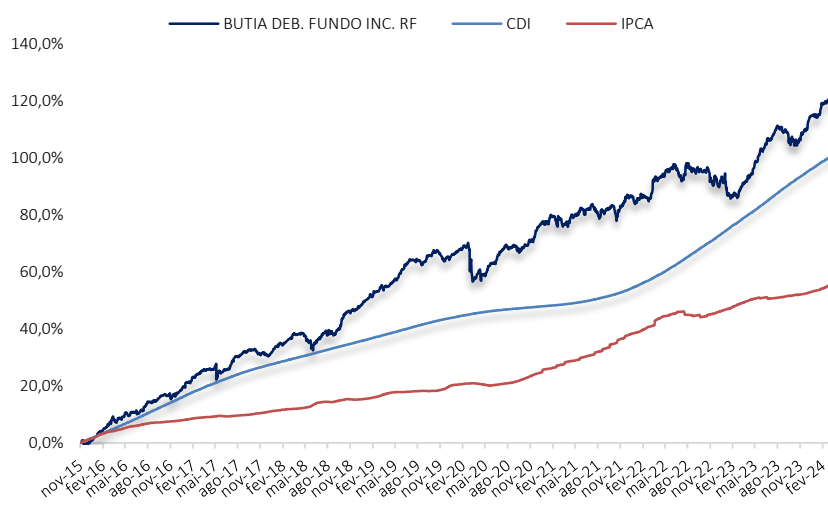
|                | 2016   | 2017   | 2018   | 2019   | 2020   | 2021  | 2022   | 2023   |
|----------------|--------|--------|--------|--------|--------|-------|--------|--------|
| Fundo          | 17,86% | 10,79% | 12,67% | 11,89% | 6,87%  | 4,92% | 3,75%  | 11,05% |
| CDI            | 14,00% | 2,95%  | 6,42%  | 5,96%  | 2,76%  | 4,41% | 12,37% | 13,05% |
| IDA IPCA INFRA | -      | 8,18%  | 12,47% | 12,31% | 11,01% | 5,56% | 5,02%  | 15,81% |

|                | JAN    | FEV    | MAR   | ABR   | MAI   | JUN   | JUL   | AGO   | SET    | OUT    | NOV   | DEZ   | ANO    | ACUM.   |
|----------------|--------|--------|-------|-------|-------|-------|-------|-------|--------|--------|-------|-------|--------|---------|
| Fundo          | -3,33% | -0,19% | 2,43% | 1,60% | 3,56% | 2,61% | 1,27% | 0,16% | -1,26% | -1,13% | 2,70% | 2,35% | 11,05% | 114,72% |
| 2023 CDI       | 1,12%  | 0,92%  | 1,17% | 0,92% | 1,12% | 1,07% | 1,07% | 1,14% | 0,97%  | 1,00%  | 0,92% | 0,90% | 13,05% | 96,13%  |
| IDA IPCA INFRA | 0,02%  | -1,17% | 2,36% | 1,57% | 3,64% | 2,89% | 1,45% | 0,57% | -0,78% | -0,51% | 2,42% | 2,45% | 15,81% | -       |
| Fundo          | 0,38%  | 2,05%  | 0,23% | -     | -     | -     | -     | -     | -      | -      | -     | -     | 2,68%  | 120,47% |
| 2024 CDI       | 0,97%  | 0,80%  | 0,83% | -     | -     | -     | -     | -     | -      | -      | -     | -     | 2,62%  | 101,27% |
| IDA IPCA INFRA | 0,67%  | 2,45%  | 0,52% | -     | -     | -     | -     | -     | -      | -      | -     | -     | 3,67%  | -       |

(i) Data de abertura do fundo: 12/11/2015. (ii) Para avaliação de performance de um fundo de investimento, é recomendável a análise, no mínimo, 12 (doze) meses. (iii) O índice de performance do fundo foi alterado para o IDA-IPCA Infraestrutura a partir de 23/11/2020, até a respectiva data o indicador utilizado era o IMA Geral.

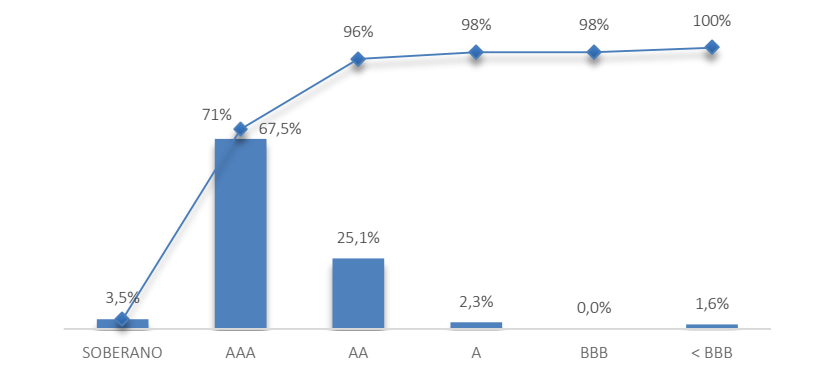
**PERFORMANCE**



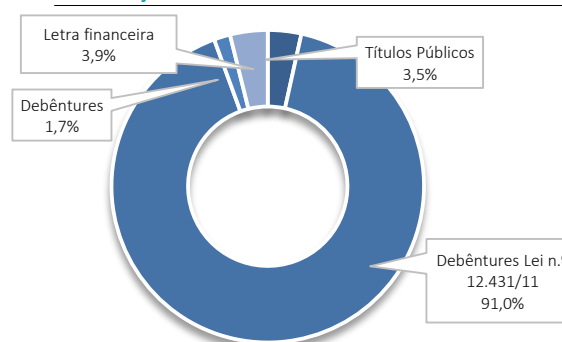
**PERFIL RISCO X RETORNO**

|                            | Fundo   | CDI     | IDA IPCA INFRA. |
|----------------------------|---------|---------|-----------------|
| Meses acima do IPCA        | 65      | 72      | -               |
| Meses abaixo do IPCA       | 35      | 28      | -               |
| Maior retorno mensal       | 4,36%   | 1,80%   | 3,78%           |
| Menor retorno Mensal       | -6,32%  | 0,13%   | -6,04%          |
| Retorno nos últimos 12 m   | 15,38%  | 12,36%  | 18,67%          |
| Retorno nos últimos 24 m   | 14,94%  | 27,28%  | 22,03%          |
| Retorno nos últimos 36 m   | 24,62%  | 35,44%  | 33,72%          |
| Retorno nos últimos 48 m   | 39,54%  | 38,46%  | 54,75%          |
| Retorno nos últimos 60 m   | 42,81%  | 46,00%  | 60,14%          |
| Desde o início do fundo    | 120,47% | 101,27% | -               |
| Volatilidade anualizada    | 3,87%   | -       | 3,44%           |
| Var 21 du 95%              | 1,84%   | -       | 1,63%           |
| Duration em anos (du)      | 5,76    | -       | 5,11            |
| Yield da carteira ao ano   | 6,18%   | -       | 6,37%           |
| Spread sobre a ETTJ (IPCA) | 0,43%   | -       | 0,64%           |

**CONCENTRAÇÃO POR FAIXA DE RISCO**



**COMPOSIÇÃO DO FUNDO**



Rentabilidade obtida no passado não representa garantia de resultados futuros. O investimento em Fundo não é garantido pelo Fundo Garantidor de Crédito - FGC. Leia a lâmina de informações essenciais, se houver, e o regulamento antes de investir. A rentabilidade divulgada não é líquida de impostos. Para maiores informações, favor acessar o site [www.butiainvestimentos.com.br](http://www.butiainvestimentos.com.br)



## CARACTERÍSTICAS PRINCIPAIS

CÓDIGO ANBIMA: 411051  
CNPJ: 23.186.354/0001-78

### OBJETIVO DO FUNDO

O Butiá Debêntures Fundo Incentivado Infra é um fundo indexado a inflação que busca retorno acima do título público, por meio de análises fundamentalistas e gestão ativa. Para atingir seus objetivos o fundo deverá manter uma carteira em ativos relacionados diretamente à exposição de títulos soberanos e risco de crédito privado, sendo o mínimo de 85% em ativos emitidos por empresas do setor de infraestrutura, enquadradas na Lei 12.431/11. Os rendimentos são isentos de IR para pessoas físicas.

### CLASSIFICAÇÃO ANBIMA

Renda Fixa Duração Livre Crédito Livre

### ADMINISTRADOR

BTG Pactual Serviços Financeiros S/A DTVM

### GESTOR

Butiá Gestão de Investimentos Ltda

### CONTROLADORIA E ESCRITURAÇÃO

BTG Pactual Serviços Financeiros S/A DTVM

### CUSTÓDIA E TESOURARIA

Banco BTG Pactual S/A

### MOVIMENTAÇÕES

Inicial: R\$100,00

Movimentação Mínima: não há

Saldo Mínimo: não há

### PERFIL DE RISCO

Moderado

### PÚBLICO ALVO

Investidores em geral.

### TAXA DE ADMINISTRAÇÃO

1,00% a.a. sobre o patrimônio líquido do Fundo, apropriada diariamente

### TAXA DE PERFORMANCE

Equivalente a 20% (vinte por cento) da valorização da cota do FUNDO que exceder 100% (cem por cento) da variação do IDA IPCA INFRAESTRUTURA.

### I.R.

Não há incidência.

### APLICAÇÕES

Cota de D+1 da efetiva disponibilidade dos recursos.

### RESGATES

Cota de D+30, recursos em D+31.

### TAXA DE SAÍDA

Não há.

O fundo investido poderá adquirir ativos ou modalidades operacionais de responsabilidade de pessoas jurídicas de direito privado, ou de emissores públicos que não a União Federal, que em conjunto excedam 50% do patrimônio líquido do fundo. O fundo estará sujeito a significativas perdas em caso de não pagamento de tais ativos e/ou modalidades operacionais.

**BUTIÁ DEBÊNTURES  
INCENTIVADAS FI RF LP**

Destaque entre os 10 fundos  
mais rentáveis da categoria  
Valor Econômico  
Agosto/2020

**BUTIÁ DEBÊNTURES  
INCENTIVADAS FI RF LP**

Destaque entre os 10 fundos  
mais rentáveis da categoria  
Valor Econômico  
Dezembro/2021

 [butiainvestimentos.com.br](http://butiainvestimentos.com.br)

 (31) 2115-5454

 [atendimento@butiainvestimentos.com.br](mailto:atendimento@butiainvestimentos.com.br)



Rentabilidade obtida no passado não representa garantia de resultados futuros. O investimento em Fundo não é garantido pelo Fundo Garantidor de Crédito - FGC. Leia a lâmina de informações essenciais, se houver, e o regulamento antes de investir. A rentabilidade divulgada não é líquida de impostos. Para maiores informações, favor acessar o site [www.butiainvestimentos.com.br](http://www.butiainvestimentos.com.br)