



RELATÓRIO DE DESEMPENHO 30 de setembro de 2024

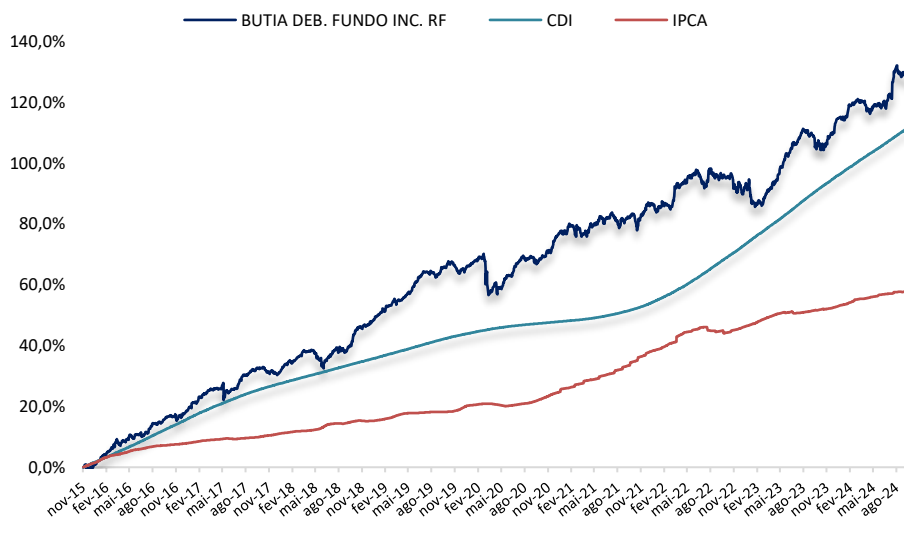
RENTABILIDADES

	2016	2017	2018	2019	2020	2021	2022	2023
Fundo	17,86%	10,79%	12,67%	11,89%	6,87%	4,92%	3,75%	11,05%
CDI	14,00%	2,95%	6,42%	5,96%	2,76%	4,41%	12,37%	13,05%
IDA IPCA INFRA	-	8,18%	12,47%	12,31%	11,01%	5,56%	5,02%	15,81%

	JAN	FEV	MAR	ABR	MAI	JUN	JUL	AGO	SET	OUT	NOV	DEZ	ANO	ACUM.
Fundo	-3,33%	-0,19%	2,43%	1,60%	3,56%	2,61%	1,27%	0,16%	-1,26%	-1,13%	2,70%	2,35%	11,05%	114,72%
2023 CDI	1,12%	0,92%	1,17%	0,92%	1,12%	1,07%	1,07%	1,14%	0,97%	1,00%	0,92%	0,90%	13,05%	96,13%
IDA IPCA INFRA	0,02%	-1,17%	2,36%	1,57%	3,64%	2,89%	1,45%	0,57%	-0,78%	-0,51%	2,42%	2,45%	15,81%	-
Fundo	0,38%	2,05%	0,23%	-1,96%	1,55%	-0,32%	4,11%	0,16%	-0,13%	-	-	-	6,12%	127,87%
2024 CDI	0,97%	0,80%	0,83%	0,89%	0,83%	0,79%	0,91%	0,87%	0,83%	-	-	-	7,99%	111,80%
IDA IPCA INFRA	0,67%	2,45%	0,52%	-1,68%	1,36%	-0,65%	2,23%	1,19%	-0,11%	-	-	-	6,05%	-

(i) Data de abertura do fundo: 12/11/2015. (ii) Para avaliação de performance de um fundo de investimento, é recomendável a análise, no mínimo, 12 (doze) meses. (iii) O índice de performance do fundo foi alterado para o IDA-IPCA Infraestrutura a partir de 23/11/2020, até a respectiva data o indicador utilizado era o IMA Geral.

PERFORMANCE

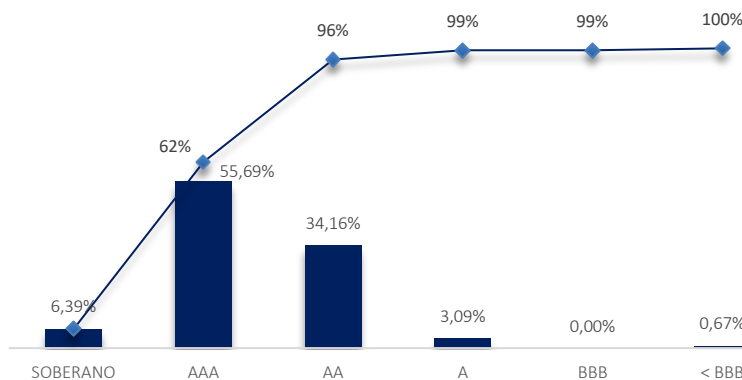


PERFIL RISCO X RETORNO

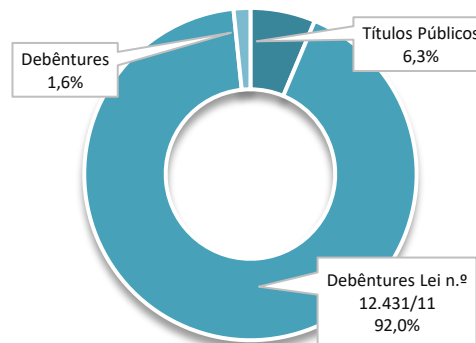
	Fundo	CDI	IDA IPCA INFRA
Meses acima do IPCA	67	78	-
Meses abaixo do IPCA	39	28	-
Maior retorno mensal	4,36%	1,80%	3,78%
Menor retorno Mensal	-6,32%	0,13%	-6,04%
Retorno nos últimos 12 m	10,28%	11,06%	10,72%
Retorno nos últimos 24 m	16,40%	25,98%	21,95%
Retorno nos últimos 36 m	25,13%	39,71%	32,38%
Retorno nos últimos 48 m	35,84%	43,89%	45,36%
Retorno nos últimos 60 m	37,43%	49,01%	51,93%
Desde o início do fundo	127,87%	111,80%	-
Volatilidade anualizada	4,68%	-	3,96%
Var 21 du 95%	2,22%	-	1,88%
Duration em anos (du)	4,46	-	5,31
Yield da carteira ao ano	6,77%	-	6,98%
Spread sobre a ETTJ (IPCA)	0,14%	-	0,40%

Patrimônio: R\$ 15.995.139,37  
 PL Médio 12 meses: R\$ 18.991.699,70

CONCENTRAÇÃO POR FAIXA DE RISCO



COMPOSIÇÃO DO FUNDO



Rentabilidade obtida no passado não representa garantia de resultados futuros. O investimento em Fundo não é garantido pelo Fundo Garantidor de Crédito - FGC. Leia a lâmina de informações essenciais, se houver, e o regulamento antes de investir. A rentabilidade divulgada não é líquida de impostos. Para maiores informações, favor acessar o site [www.butiainvestimentos.com.br](http://www.butiainvestimentos.com.br)



**CARACTERÍSTICAS PRINCIPAIS**

CÓDIGO ANBIMA: 411051  
 CNPJ: 23.186.354/0001-78

**OBJETIVO DO FUNDO**

O Butiá Debêntures Fundo Incentivado Infra é um fundo indexado a inflação que busca retorno acima do título público, por meio de análises fundamentalistas e gestão ativa. Para atingir seus objetivos o fundo deverá manter uma carteira em ativos relacionados diretamente à exposição de títulos soberanos e risco de crédito privado, sendo o mínimo de 85% em ativos emitidos por empresas do setor de infraestrutura, enquadradas na Lei 12.431/11. Os rendimentos são isentos de IR para pessoas físicas.

**CLASSIFICAÇÃO ANBIMA**

Renda Fixa Duração Livre Crédito Livre

**ADMINISTRADOR**

BTG Pactual Serviços Financeiros S/A DTVM

**GESTOR**

Butiá Gestão de Investimentos Ltda

**CONTROLADORIA E ESCRITURAÇÃO**

BTG Pactual Serviços Financeiros S/A DTVM

**CUSTÓDIA E TESOURARIA**

Banco BTG Pactual S/A

**MOVIMENTAÇÕES**

Inicial: R\$100,00  
 Movimentação Mínima: não há  
 Saldo Mínimo: R\$1,00

**PERFIL DE RISCO**

Moderado

**PÚBLICO ALVO**

Investidores em geral.

**TAXA DE ADMINISTRAÇÃO**

1,00% a.a. sobre o patrimônio líquido do Fundo, apropriada diariamente no valor da cota.

**TAXA DE PERFORMANCE**

Equivalente a 20% (vinte por cento) da valorização da cota do FUNDO que exceder 100% (cem por cento) da variação do IDA IPCA INFRAESTRUTURA.

**I. R.**

Não há incidência

**APLICAÇÕES**

Cota de D+1 da efetiva disponibilidade dos recursos

**RESGATES**

Cota de D+30, recursos em D+31

**TAXA DE SAÍDA**

Não há

O fundo investido poderá adquirir ativos ou modalidades operacionais de responsabilidade de pessoas jurídicas de direito privado, ou de emissores públicos que não a União Federal, que em conjunto excedam 50% do patrimônio líquido do fundo. O fundo estará sujeito a significativas perdas em caso de não pagamento de tais ativos e/ou modalidades operacionais.



**BUTIÁ DEBÊNTURES  
INCENTIVADAS FI RF LP**

Destaque entre os 10 fundos  
mais rentáveis da categoria

Valor Econômico  
Agosto/2020





**BUTIÁ DEBÊNTURES  
INCENTIVADAS FI RF LP**

Destaque entre os 10 fundos  
mais rentáveis da categoria

Valor Econômico  
Dezembro/2021



☎ (31) 2115-5454

🌐 [butiainvestimentos.com.br](http://butiainvestimentos.com.br)

✉ [atendimento@butiainvestimentos.com.br](mailto:atendimento@butiainvestimentos.com.br)

📷 [butiainvest](https://www.instagram.com/butiainvest)



Rentabilidade obtida no passado não representa garantia de resultados futuros. O investimento em Fundo não é garantido pelo Fundo Garantidor de Crédito - FGC. Leia a lâmina de informações essenciais, se houver, e o regulamento antes de investir. A rentabilidade divulgada não é líquida de impostos. Para maiores informações, favor acessar o site [www.butiainvestimentos.com.br](http://www.butiainvestimentos.com.br)