



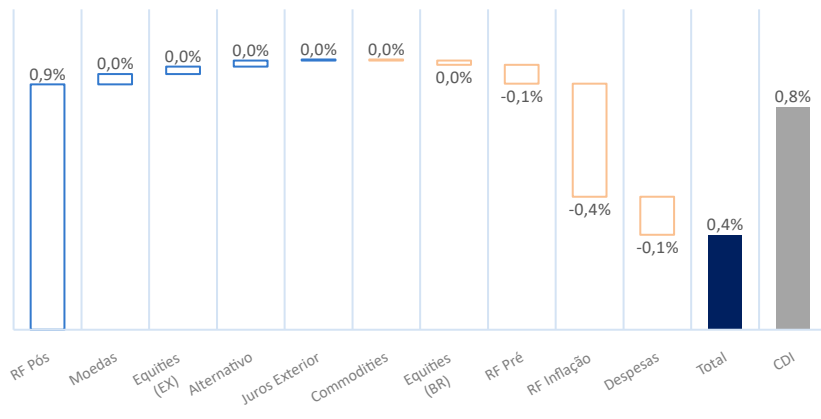
BUTIÁ EXCELLENCE PREVIDÊNCIA FIC FIM

	2018	2019	2020	2021	2022	2023
Fundo	1,77%	8,53%	5,20%	-5,70%	12,75%	11,22%
CDI	5,86%	5,96%	2,77%	4,41%	12,37%	13,05%
% CDI	30,3%	143,2%	187,7%	-	103,0%	86,0%

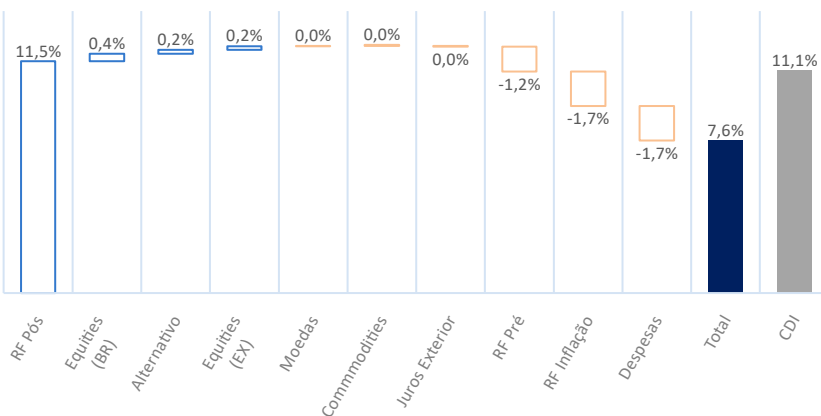
	JAN	FEV	MAR	ABR	MAI	JUN	JUL	AGO	SET	OUT	NOV	DEZ	ANO	ACUM.
Fundo	0,83%	0,33%	0,49%	0,40%	1,89%	1,57%	1,30%	0,48%	-0,32%	-0,45%	2,50%	1,70%	11,22%	37,41%
2023 CDI	1,12%	0,92%	1,17%	0,92%	1,12%	1,07%	1,07%	1,14%	0,97%	1,00%	0,92%	0,90%	13,05%	52,89%
% CDI	73,89%	36,29%	42,05%	43,38%	168,31%	146,10%	121,36%	42,35%	-	-	271,97%	190,05%	86,00%	70,74%
Fundo	0,13%	0,64%	0,61%	-1,64%	0,61%	0,84%	0,81%	1,26%	0,36%	-	-	-	3,66%	42,44%
2024 CDI	0,97%	0,80%	0,83%	0,89%	0,83%	0,79%	0,91%	0,87%	0,83%	-	-	-	7,99%	65,10%
% CDI	13,87%	79,64%	73,07%	-	72,88%	106,73%	89,79%	145,45%	42,60%	-	-	-	45,77%	65,19%

(ii) Data de abertura do fundo: 29/01/2018. Para avaliação da performance de um fundo de investimento, é recomendável a análise de no mínimo 12 (doze) meses.

ATRIBUIÇÃO DE PERFORMANCE MENSAL



ATRIBUIÇÃO DE PERFORMANCE EM 12 MESES



PERFIL RISCO X RETORNO

	Fundo	CDI
Meses acima do CDI	36	-
Meses abaixo do CDI	45	-
Maior retorno mensal	3,4%	1,2%
Menor retorno mensal	-4,6%	0,1%
Retorno últimos 12 m	7,6%	11,1%
Retorno últimos 24 m	17,5%	26,0%
Retorno últimos 36 m	28,3%	39,7%
Retorno desde o início	37,4%	52,9%
Volatilidade anualizada	2,3%	-
VaR 1 mês - 95%	110,0%	-

Patrimônio:	R\$	100.270.324,87
Patrimônio Médio:	R\$	98.664.804,30

O fundo poderá aplicar seus recursos em fundos de investimento que realizem operações no mercado de derivativos.



Rentabilidade obtida no passado não representa garantia de resultados futuros. O investimento em Fundo não é garantido pelo Fundo Garantidor de Crédito - FGC. Leia a lâmina de informações essenciais, se houver, e o regulamento antes de investir. A rentabilidade divulgada não é líquida de impostos. Para maiores informações, favor acessar o site www.butiainvestimentos.com.br



CARACTERÍSTICAS PRINCIPAIS

INÍCIO DO FUNDO: 29/01/2018

CNPJ: 28.819.628/0001-32

OBJETIVO DO FUNDO

O fundo busca combinar a análise fundamentalista com a análise quantitativa de dados econômicos e financeiros para encontrar estratégias que possuam a melhor relação risco-retorno, em um portfólio otimizado. A tomada de risco ocorre mediante operações principalmente nos mercados de juros, câmbio, ações e crédito privado utilizando-se dos instrumentos disponíveis tanto nos mercados à vista quanto nos mercados de derivativos.

CLASSIFICAÇÃO ANBIMA

Previdência Multimercado

ADMINISTRADOR

BTG Pactual Serviços Financeiros S/A DTVM

GESTOR

Butiá Gestão de Investimentos Ltda

CONTROLADORIA E ESCRITURAÇÃO

BTG Pactual Serviços Financeiros S/A DTVM

CUSTÓDIA E TESOURARIA

Banco BTG Pactual S/A

PERFIL DE RISCO

Balanceado

PÚBLICO ALVO

O FUNDO é destinado a receber aplicações da BTG PACTUAL VIDA E PREVIDÊNCIA S/A, inscrita no CNPJ/MF sob o n.º 19.449.767/0001-20, considerada investidor profissional nos termos da Instrução CVM n.º 539 ("ICVM 539"), doravante designada "INSTITUIDORA", que direcionará para este FUNDO os recursos financeiros oriundos das Reservas Técnicas dos Planos Geradores de Benefício Livre - PGBL e dos Vidas Geradores de Benefício Livre - VGBL por ela instituídos.

TAXA DE ADMINISTRAÇÃO

1,6% a.a. sobre o patrimônio líquido do Fundo, apropriada diariamente no valor da cota.

TAXA DE PERFORMANCE

Não há

APLICAÇÕES

Cota de D+0 da efetiva disponibilidade dos recursos.

RESGATES

Cotização em D+0 e pagamento em D+3 após cotização.

TAXA DE SAÍDA

Não há.


MOVIMENTAÇÕES

Inicial: R\$1.000,00

Movimentação Mínima: não há

Saldo Mínimo: não há

O fundo poderá aplicar seus recursos em fundos de investimento que realizem operações no mercado de derivativos.

 (31) 2115-5454

 butiainvestimentos.com.br

 atendimento@butiainvestimentos.com.br

 [butiainvest](https://www.instagram.com/butiainvest)



Rentabilidade obtida no passado não representa garantia de resultados futuros. O investimento em Fundo não é garantido pelo Fundo Garantidor de Crédito - FGC. Leia a lâmina de informações essenciais, se houver, e o regulamento antes de investir. A rentabilidade divulgada não é líquida de impostos. Para maiores informações, favor acessar o site www.butiainvestimentos.com.br