

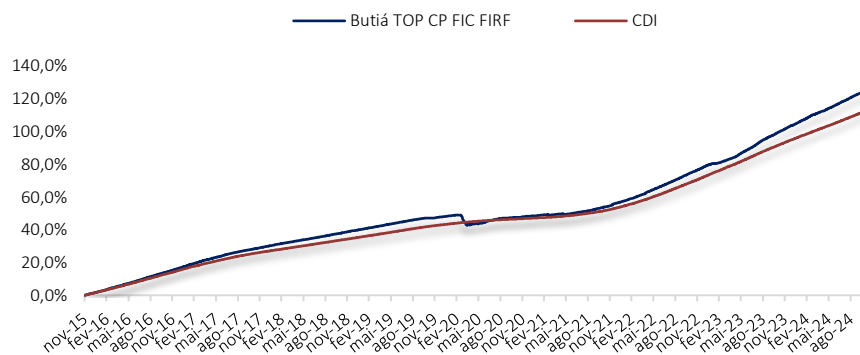
RENTABILIDADES

	2016	2017	2018	2019	2020	2021	2022	2023
Fundo	15,29%	11,26%	7,44%	6,00%	0,31%	5,44%	14,14%	14,05%
CDI	14,00%	9,95%	6,42%	5,97%	2,77%	4,40%	12,37%	13,05%
% CDI	109,17%	113,09%	115,79%	100,61%	11,12%	123,81%	114,31%	107,68%

	JAN	FEV	MAR	ABR	MAI	JUN	JUL	AGO	SET	OUT	NOV	DEZ	ANO	ACUM.
Fundo	1,01%	0,26%	0,86%	0,88%	1,47%	1,27%	1,33%	1,66%	1,13%	1,17%	1,14%	1,05%	14,05%	103,58%
2023 CDI	1,12%	0,92%	1,17%	0,92%	1,12%	1,07%	1,07%	1,14%	0,97%	1,00%	0,92%	0,90%	13,05%	94,89%
% CDI	89,80%	28,50%	72,83%	95,75%	131,23%	118,60%	123,99%	145,60%	116,16%	117,12%	123,73%	117,24%	107,68%	109,16%
Fundo	1,13%	1,01%	1,07%	0,88%	0,93%	0,90%	1,09%	1,02%	0,95%	0,88%	-	-	10,31%	124,57%
2024 CDI	0,97%	0,80%	0,83%	0,89%	0,83%	0,79%	0,91%	0,87%	0,83%	0,93%	-	-	8,99%	112,42%
% CDI	117,21%	125,32%	128,32%	99,59%	111,21%	113,74%	120,48%	117,54%	114,35%	94,95%	-	-	114,67%	110,81%

(i) Data de abertura do fundo: 30/11/2015. Para avaliação de performance de um fundo de investimento, é recomendável a análise, no mínimo, 12 (doze) meses.

PERFORMANCE

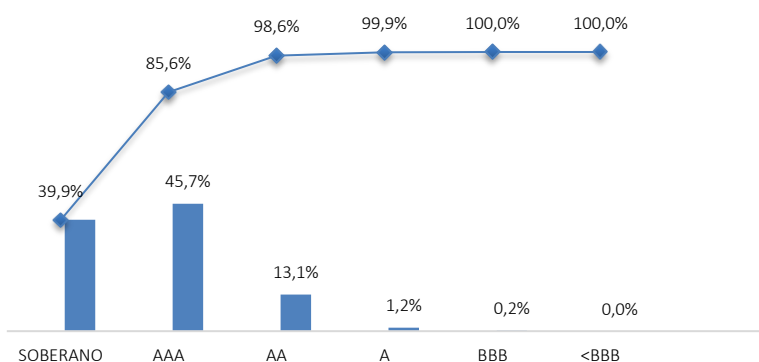


PERFIL RISCO X RETORNO

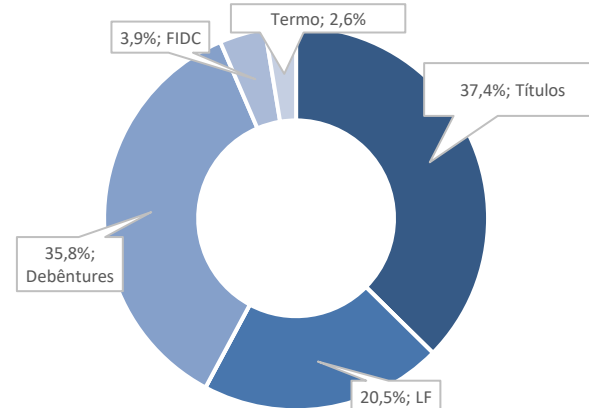
	Fundo	CDI	%CDI
Meses acima do CDI	92	-	-
Meses abaixo do CDI	15	-	-
Maior retorno mensal	1,66%	1,21%	-
Menor retorno mensal	-2,53%	0,13%	-
Retorno últimos 12 m	12,74%	10,98%	116,01%
Retorno últimos 24 m	28,72%	25,87%	111,01%
Retorno últimos 36 m	46,28%	40,33%	114,73%
Retorno últimos 48 m	52,22%	45,00%	116,05%
Retorno últimos 60 m	52,68%	49,67%	106,06%
Desde o início	124,57%	112,42%	110,81%
Volatilidade anualizada (60M)	0,82%	0,26%	-



CONCENTRAÇÃO POR FAIXA DE RISCO¹



COMPOSIÇÃO DO FUNDO¹



¹ A composição acima refere-se ao fundo Butiá Top Crédito Privado Fundo de Investimento Renda Fixa Master, já que o fundo Butiá Top Crédito Privado Fundo de Investimento em Cotas de Fundos de Investimento Renda Fixa tem em seu Patrimônio Líquido alocado o mínimo de 95% aplicado no fundo Master.



Rentabilidade obtida no passado não representa garantia de resultados futuros. O investimento em Fundo não é garantido pelo Fundo Garantidor de Crédito - FGC. Leia a lâmina de informações essenciais, se houver, e o regulamento antes de investir. A rentabilidade divulgada não é líquida de impostos. Para maiores informações, favor acessar o site www.butiainvestimentos.com.br



CARACTERÍSTICAS PRINCIPAIS

CÓDIGO ANBIMA: 412570
 CNPJ: 22.344.843/0001-48
 Bloomberg: TOPFICF <<BZ EQUITY>>

OBJETIVO DO FUNDO

O fundo tem como objetivo superar a variação do CDI a médio/longo prazo, por meio de análises fundamentalistas e gestão ativa nos mercados de juros doméstico. Para atingir seus objetivos o fundo deverá manter, uma carteira em ativos relacionados diretamente à exposição de riscos de crédito privado high grade e títulos soberanos.

CLASSIFICAÇÃO ANBIMA

RF Duração Livre Grau de Investimentos

ADMINISTRADOR

BTG Pactual Serviços Financeiros S/A DTVM

GESTOR

Butiá Gestão de Investimentos Ltda

CONTROLADORIA E ESCRITURAÇÃO

BTG Pactual Serviços Financeiros S/A DTVM

CUSTÓDIA E TESOURARIA

Banco BTG Pactual S/A

MOVIMENTAÇÕES

Inicial: R\$100,00
 Movimentação Mínima: não há
 Saldo Mínimo: R\$1,00

TAXA DE SAÍDA

Não há.

PÚBLICO ALVO

O FUNDO destina-se a receber aplicações de investidores pessoas físicas e/ou jurídicas em geral, fundos de investimento e Entidades Fechadas de Previdência Complementar (EFPC). Fundo adequado às RES. CMN 4.963 (RPPS) e 4.994 (EFPC).

TAXA DE ADMINISTRAÇÃO

0,5% a.a. sobre o patrimônio líquido do Fundo, apropriada diariamente no valor da cota.

I.R.

O Imposto de Renda incidirá semestralmente, no último dia útil de maio e novembro de cada ano, à alíquota de 15% sobre os rendimentos produzidos no período. Adicionalmente, no resgate das cotas, será aplicada a alíquota complementar, conforme tabela regressiva.

- I- 22,5% em aplicação com prazo de até 180 dias;
- II- 20% em aplicação com prazo de 181 dias até 360 dias;
- III- 17,5% em aplicação com prazo de 361 dias até 720 dias;
- IV- 15% em aplicação com prazo acima de 720 dias.

Não há garantia de que este fundo terá o tratamento tributário para fundos de longo prazo.

IOF

Os resgates ocorridos em um prazo inferior a 30 dias da data de aplicação no fundo sofrerão incidência do IOF.

APLICAÇÕES

Cota de D+0 da efetiva disponibilidade dos recursos.

RESGATES

Cota de D+0, recursos em D+1.

RISCO: a Butiá Gestão de Investimentos Ltda classifica os fundos sob sua gestão numa escala de 1 a 5 de acordo com o risco envolvido na estratégia de investimento de cada um deles. Nessa escala, a classificação do fundo é:



O fundo investido poderá adquirir ativos ou modalidades operacionais de responsabilidade de pessoas jurídicas de direito privado, ou de emissores públicos que não a União Federal, que em conjunto excedam 50% do patrimônio líquido do fundo. O fundo estará sujeito a significativas perdas em caso de não pagamento de tais ativos e/ou modalidades operacionais.

 BUTIÁ TOP CRÉDITO PRIVADO FIC FIRF Classificação de Fundo Excelente (Verde) Revista Investidor Institucional Outubro/2017 	 BUTIÁ TOP CRÉDITO PRIVADO FIC FIRF Classificação de Fundo Excelente (Verde) Revista Investidor Institucional Agosto/2018 	 BUTIÁ TOP CRÉDITO PRIVADO FIC FIRF Onde investir em 2019 Revista Exame Dezembro/2018 	 BUTIÁ TOP CRÉDITO PRIVADO FIC FIRF Classificação de Fundo Excelente (Verde) Revista Investidor Institucional Agosto/2021 	 BUTIÁ TOP CRÉDITO PRIVADO FIC FIRF Classificação de Fundo Excelente (Verde) Revista Investidor Institucional Agosto/2022
--	---	---	---	---

(31) 2115-5454

butiainvestimentos.com.br

atendimento@butiainvestimentos.com.br

butiainvest



Rentabilidade obtida no passado não representa garantia de resultados futuros. O investimento em Fundo não é garantido pelo Fundo Garantidor de Crédito - FGC. Leia a lâmina de informações essenciais, se houver, e o regulamento antes de investir. A rentabilidade divulgada não é líquida de impostos. Para maiores informações, favor acessar o site www.butiainvestimentos.com.br