

BUTIÁ DEBÊNTURES FUNDO INCENTIVADO EM INFRAESTRUTURA RF



RELATORIO DE DESEMPENHO

30 de Abril de 2026

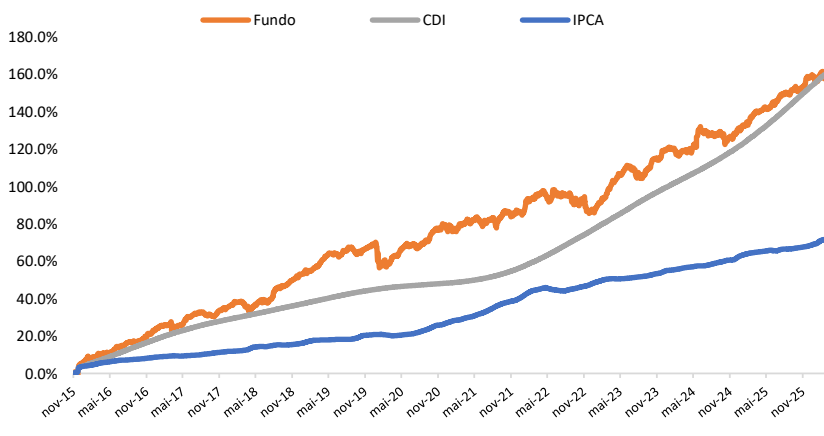
RENTABILIDADES

	2016	2017	2018	2019	2020	2021	2022	2023	2024
Fundo	17.86%	10.79%	12.67%	11.89%	6.87%	4.92%	3.75%	11.05%	4.45%
IMA-B5	15.48%	12.58%	9.87%	13.15%	8.04%	4.57%	9.78%	12.13%	6.16%
IDA-IPCA INFRA	-	8.18%	12.47%	12.31%	11.01%	5.56%	5.02%	15.81%	2.85%

	JAN	FEV	MAR	ABR	MAI	JUN	JUL	AGO	SET	OUT	NOV	DEZ	ANO	ACUM.
2025														
Fundo	1.60%	0.83%	1.30%	2.03%	0.92%	1.00%	-0.02%	1.57%	1.40%	0.04%	1.07%	0.18%	12.58%	152.48%
IMA-B 5	1.88%	0.65%	0.55%	1.76%	0.62%	0.45%	0.29%	1.18%	0.66%	1.03%	1.08%	0.95%	11.65%	170.86%
IDA-IPCA Infra	1.51%	1.35%	2.02%	2.52%	1.38%	1.58%	-0.48%	1.81%	2.33%	-0.59%	1.47%	0.13%	16.03%	173.44%
CDI	1.01%	0.99%	0.96%	1.06%	1.14%	1.10%	1.28%	1.16%	1.22%	1.28%	1.05%	1.22%	14.31%	148.58%
2026														
Fundo	2.29%	0.42%	-0.30%	-0.13%	-	-	-	-	-	-	-	-	2.28%	158.24%
IMA-B 5	1.20%	1.22%	1.39%	1.32%	-	-	-	-	-	-	-	-	5.23%	185.03%
IDA-IPCA Infra	3.11%	0.26%	-1.37%	-0.96%	-	-	-	-	-	-	-	-	0.98%	176.11%
CDI	1.16%	1.00%	1.21%	1.09%	-	-	-	-	-	-	-	-	4.54%	159.86%

(i) Data de abertura do fundo: 12/11/2015. (ii) Para avaliação de performance de um fundo de investimento, é recomendável a análise de, no mínimo, 12 (doze) meses. (iii) O índice de performance do fundo foi alterado para o IMA-B 5 a partir de 25/10/2024. Anteriormente, o fundo teve como benchmark o IMA Geral, do seu início até 23/11/2020, quando foi alterado para o IDA-IPCA Infraestrutura.

PERFORMANCE

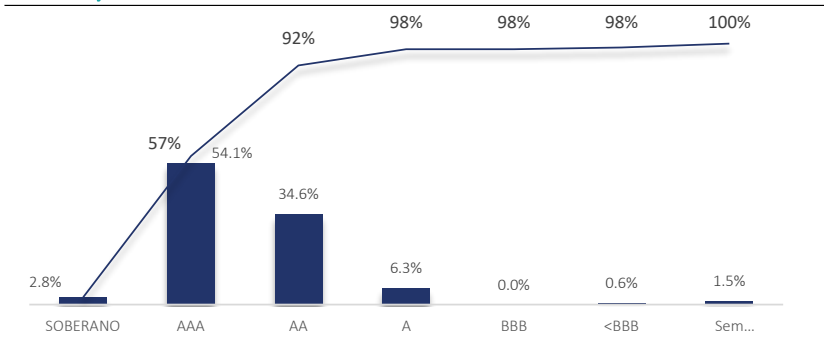


PERFIL RISCO X RETORNO

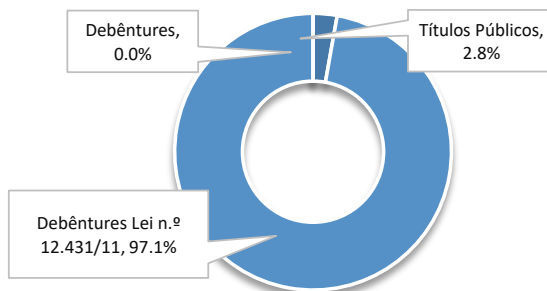
	Fundo	IMA-B 5	IDA-IPCA
Meses acima do IPCA	79	68	-
Meses abaixo do IPCA	46	57	-
Maior retorno mensal	4.36%	3.10%	3.78%
Menor retorno Mensal	-6.32%	-1.75%	-6.04%
Retorno nos últimos 12 m	8.74%	11.98%	8.87%
Retorno nos últimos 24 m	19.47%	22.47%	18.22%
Retorno nos últimos 36 m	33.01%	32.78%	35.80%
Retorno nos últimos 48 m	33.33%	45.63%	40.31%
Retorno nos últimos 60 m	43.79%	59.39%	53.22%
Desde o início do fundo	158.24%	185.03%	176.11%
Volatilidade anualizada	3.87%	1.64%	4.32%
Var 21 du 95%	1.84%	0.78%	2.05%
Duration em anos (du)	3.50	1.91	5.39
Yield da carteira ao ano	8.74%	8.29%	8.16%
Spread sobre ETTJ (IPCA)	0.88%	0.36%	0.42%

Patrimônio: R\$ 14,618,650.51
 PL Médio 12 meses: R\$ 15,219,001.99

CONCENTRAÇÃO POR FAIXA DE RISCO



COMPOSIÇÃO DO FUNDO



Rentabilidade obtida no passado não representa garantia de resultados futuros. O investimento em Fundo não é garantido pelo Fundo Garantidor de Crédito - FGC. Leia a lâmina de informações essenciais, se houver, e o regulamento antes de investir. A rentabilidade divulgada não é líquida de impostos. Para maiores informações, favor acessar o site www.butiainvestimentos.com.br

BUTIÁ DEBÊNTURES FUNDO INCENTIVADO EM INFRAESTRUTURA



CARACTERÍSTICAS PRINCIPAIS

CÓDIGO ANBIMA: 411051
CNPJ: 23.186.354/0001-78

OBJETIVO DO FUNDO

O Butiá Debêntures Fundo Incentivado Infra é um fundo indexado a inflação que busca retorno acima do título público, por meio de análises fundamentalistas e gestão ativa. Para atingir seus objetivos o fundo deverá manter uma carteira em ativos relacionados diretamente à exposição de títulos soberanos e risco de crédito privado, sendo o mínimo de 85% em ativos emitidos por empresas do setor de infraestrutura, enquadradas na Lei 12.431/11. Os rendimentos são isentos de IR para pessoas físicas.

CLASSIFICAÇÃO ANBIMA

Renda Fixa Duração Livre Crédito Livre

ADMINISTRADOR

BTG Pactual Serviços Financeiros S/A DTVM

GESTOR

Butiá Gestão de Investimentos Ltda

CONTROLADORIA E ESCRITURAÇÃO

BTG Pactual Serviços Financeiros S/A DTVM

CUSTÓDIA E TESOURARIA

Banco BTG Pactual S/A

MOVIMENTAÇÕES

Inicial: R\$100,00
Movimentação Mínima: não há
Saldo Mínimo: R\$1,00

PÚBLICO ALVO

Investidores em geral.

TAXA DE ADMINISTRAÇÃO

1,00% a.a. sobre o patrimônio líquido do Fundo, apropriada diariamente no valor da cota.

TAXA DE PERFORMANCE

Equivalente a 20% (vinte por cento) da valorização da cota do FUNDO que exceder 100% (cem por cento) da variação do IMA-B 5.

I.R.

Não há incidência

APLICAÇÕES

Cota de D+1 da efetiva disponibilidade dos recursos

RESGATES

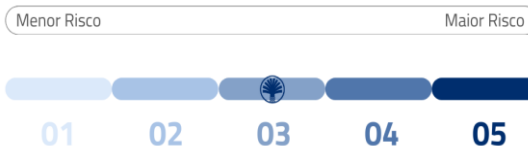
Cota de D+30, recursos em D+31

TAXA DE SAÍDA

Não há

RISCO

A Butiá Investimentos classifica os fundos sob sua gestão numa escala de 1 a 5 de acordo com o risco envolvido na estratégia de investimento de cada um deles. Nessa escala, a classificação do fundo é:



O fundo investido poderá adquirir ativos ou modalidades operacionais de responsabilidade de pessoas jurídicas de direito privado, ou de emissores públicos que não a União Federal, que em conjunto excedam 50% do patrimônio líquido do fundo. O fundo estará sujeito a significativas perdas em caso de não pagamento de tais ativos e/ou modalidades operacionais.

BUTIÁ DEBÊNTURES INCENTIVADAS FI RF LP

Destaque entre os 10 fundos
mais rentáveis da categoria

Valor Econômico
Agosto/2020



BUTIÁ DEBÊNTURES INCENTIVADAS FI RF LP

Destaque entre os 10 fundos
mais rentáveis da categoria

Valor Econômico
Dezembro/2021



(31) 2115-5454

butiainvestimentos.com.br

atendimento@butiainvestimentos.com.br

butiainvest



Rentabilidade obtida no passado não representa garantia de resultados futuros. O investimento em Fundo não é garantido pelo Fundo Garantidor de Crédito - FGC. Leia a lâmina de informações essenciais, se houver, e o regulamento antes de investir. A rentabilidade divulgada não é líquida de impostos. Para maiores informações, favor acessar o site www.butiainvestimentos.com.br