

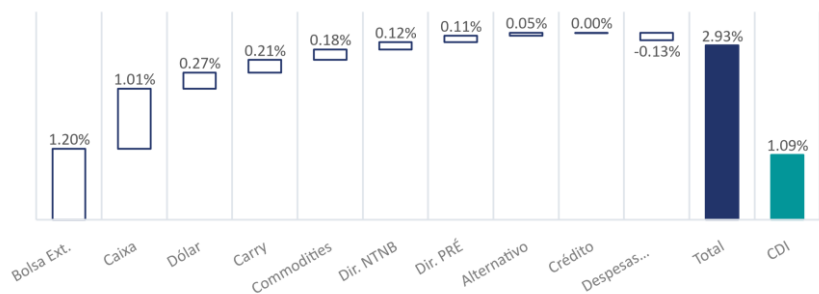
RENTABILIDADES

	2016	2017	2018	2019	2020	2021	2022	2023	2024
Fundo	13.81%	10.20%	3.20%	7.95%	4.31%	-7.21%	12.83%	11.41%	5.48%
CDI	13.70%	9.93%	6.42%	5.96%	2.76%	4.41%	12.37%	13.05%	10.87%
% CDI	100.83%	102.75%	49.83%	133.44%	156.32%	-	103.67%	87.45%	50.39%

	JAN	FEV	MAR	ABR	MAI	JUN	JUL	AGO	SET	OUT	NOV	DEZ	ANO	ACUM.
2025 Fundo	1.92%	-0.30%	0.95%	1.44%	1.29%	2.17%	0.21%	1.20%	1.40%	1.22%	0.98%	0.72%	14.01%	104.42%
2025 CDI	1.01%	0.99%	0.96%	1.06%	1.14%	1.10%	1.28%	1.16%	1.22%	1.28%	1.05%	1.22%	14.31%	143.54%
2025 % CDI	190.51%	-	98.56%	136.16%	113.78%	197.6%	16.6%	103.4%	115.2%	95.6%	93.0%	58.9%	97.9%	72.7%
2026 Fundo	2.67%	1.56%	-1.63%	2.93%	-	-	-	-	-	-	-	-	5.59%	115.84%
2026 CDI	1.16%	1.00%	1.21%	1.09%	-	-	-	-	-	-	-	-	4.54%	154.60%
2026 % CDI	190.51%	156.77%	-	268.84%	-	-	-	-	-	-	-	-	123.1%	74.9%

(i) No fechamento do dia 29/03/2016, a gestão profissional da carteira do fundo foi transferida para a atual gestora, Butiá Gestão de Investimentos Ltda.
 (ii) Data de abertura do fundo: 08/01/2016. Para avaliação da performance de um fundo de investimento, é recomendável a análise de no mínimo 12 (doze) meses.

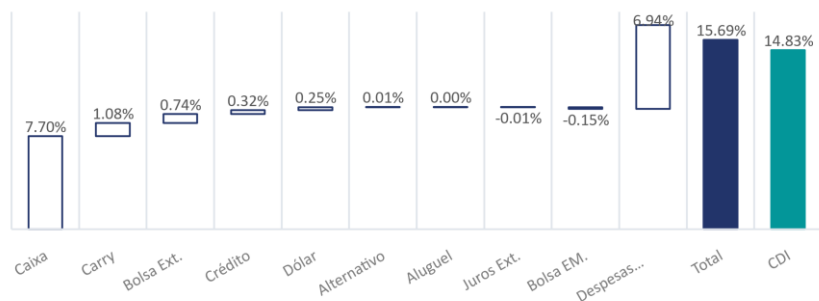
ATRIBUIÇÃO DE PERFORMANCE MENSAL



PERFIL RISCO X RETORNO

	Fundo	CDI
Meses acima do CDI	63	-
Meses abaixo do CDI	61	-
Maior retorno mensal	3.28%	1.28%
Menor retorno mensal	-4.73%	0.13%
Retorno últimos 12 m	15.69%	14.83%
Retorno últimos 24 m	26.81%	27.97%
Retorno últimos 36 m	38.29%	43.75%
Retorno desde o início	115.84%	154.60%
Volatilidade anualizada	2.57%	-
VaR 1 mês - 95%	1.22%	-

ATRIBUIÇÃO DE PERFORMANCE EM 12 MESES



O fundo poderá aplicar seus recursos em fundos de investimento que realizem operações no mercado de derivativos.



Rentabilidade obtida no passado não representa garantia de resultados futuros. O investimento em Fundo não é garantido pelo Fundo Garantidor de Crédito - FGC. Leia a lâmina de informações essenciais, se houver, e o regulamento antes de investir. A rentabilidade divulgada não é líquida de impostos. Para maiores informações, favor acessar o site www.butiainvestimentos.com.br

Patrimônio:	R\$	21,771,749.36
Patrimônio Médio 12 meses	R\$	23,496,079.05

BUTIÁ EXCELLENCE FIF CIC MULTIMERCADO



CARACTERÍSTICAS PRINCIPAIS

CÓDIGO ANBIMA: 412155
CNPJ: 22.632.296/0001-04
Bloomberg: EXCLLFF <<BZ EQUITY>>

OBJETIVO DO FUNDO

O fundo busca combinar a análise fundamentalista com a análise quantitativa de dados econômicos e financeiros para encontrar estratégias que possuam a melhor relação risco-retorno, em um portfólio otimizado. A tomada de risco ocorre mediante operações principalmente nos mercados de juros, câmbio, ações e crédito privado, utilizando-se dos instrumentos disponíveis tanto nos mercados à vista quanto nos mercados de derivativos.

CLASSIFICAÇÃO ANBIMA

Multimercado Livre

ADMINISTRADOR

BTG Pactual Serviços Financeiros S/A DTVM

GESTOR

Butiá Gestão de Investimentos Ltda

CONTROLADORIA E ESCRITURAÇÃO

BTG Pactual Serviços Financeiros S/A DTVM

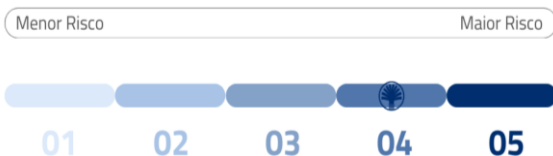
CUSTÓDIA E TESOURARIA

Banco BTG Pactual S/A

MOVIMENTAÇÕES

Inicial: R\$100,00
Movimentação Mínima: não há
Saldo Mínimo: não há

RISCO: a Butiá Gestão de Investimentos Ltda classifica os fundos sob sua gestão numa escala de 1 a 5 de acordo com o risco envolvido na estratégia de investimento de cada um deles. Nessa escala, a classificação do fundo é:



PÚBLICO ALVO

O FUNDO destina-se a receber aplicações de investidores pessoas físicas e/ou jurídicas em geral, bem como de fundos de investimento.

TAXA DE ADMINISTRAÇÃO

1,5% a.a. sobre o patrimônio líquido do Fundo, apropriada diariamente no valor da cota.

TAXA DE PERFORMANCE

Equivalente a 20% (vinte por cento) da valorização da cota do FUNDO que exceder 100% (cem por cento) do CDI.

I.R.

O Imposto de Renda incidirá semestralmente, no último dia útil de maio e novembro de cada ano, à alíquota de 15% sobre os rendimentos produzidos no período. Adicionalmente, no resgate das cotas, será aplicada a alíquota complementar, conforme tabela regressiva.

- I- 22,5% em aplicação com prazo de até 180 dias;
- II- 20% em aplicação com prazo de 181 até 360 dias;
- III- 17,5% em aplicação com prazo de 361 até 720 dias;
- IV- 15% em aplicação com prazo acima de 720 dias.

Não há garantia de que este fundo terá o tratamento tributário para fundos de longo prazo.

IOF

Os resgates ocorridos em um prazo inferior a 30 dias da data de aplicação no fundo sofrerão incidência do IOF.

APLICAÇÕES

Cota de D+0 da efetiva disponibilidade dos recursos.

RESGATES

Cotização em D+30 e pagamento em D+1 após cotização.

TAXA DE SAÍDA

Não há.

O fundo poderá aplicar seus recursos em fundos de investimento que realizem operações no mercado de derivativos.

(31) 2115-5454

butiainvestimentos.com.br

atendimento@butiainvestimentos.com.br

[butiainvest](https://www.instagram.com/butiainvest)



Rentabilidade obtida no passado não representa garantia de resultados futuros. O investimento em Fundo não é garantido pelo Fundo Garantidor de Crédito - FGC. Leia a lâmina de informações essenciais, se houver, e o regulamento antes de investir. A rentabilidade divulgada não é líquida de impostos. Para maiores informações, favor acessar o site www.butiainvestimentos.com.br