

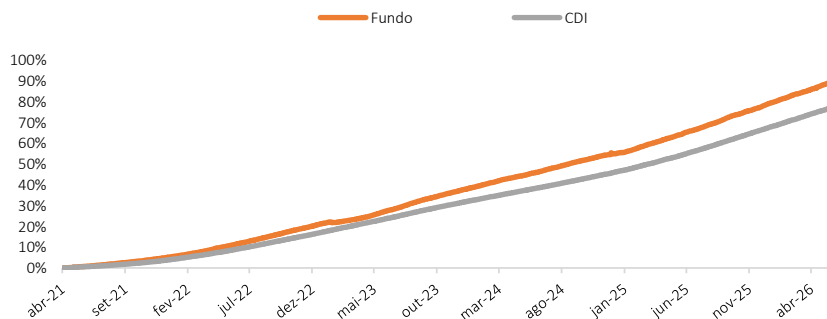
RENTABILIDADES

	2021	2022	2023	2024
Fundo	5.19%	14.86%	14.28%	12.35%
CDI	3.88%	12.37%	13.05%	10.87%
% CDI	133.57%	120.08%	109.48%	113.59%

	JAN	FEV	MAR	ABR	MAI	JUN	JUL	AGO	SET	OUT	NOV	DEZ	ANO	ACUM.
2025 Fundo	0.89%	1.25%	1.15%	1.07%	1.32%	1.08%	1.30%	1.19%	1.52%	1.12%	0.99%	1.32%	15.18%	78.67%
2025 CDI	1.01%	0.99%	0.96%	1.06%	1.14%	1.10%	1.28%	1.16%	1.22%	1.28%	1.05%	1.22%	14.31%	67.26%
2025 % CDI	88.37%	126.49%	120.17%	101.18%	116.27%	98.96%	101.68%	102.63%	124.83%	88.02%	93.99%	108.15%	106.03%	116.96%
2026 Fundo	1.29%	0.95%	1.14%	1.08%	1.27%	-	-	-	-	-	-	-	5.86%	89.14%
2026 CDI	1.16%	1.00%	1.21%	1.09%	1.07%	-	-	-	-	-	-	-	5.66%	76.73%
2026 % CDI	111.04%	95.31%	94.08%	98.69%	118.12%	-	-	-	-	-	-	-	103.51%	116.17%

(i) Data de abertura do fundo: 01/04/2021. Para avaliação de performance de um fundo de investimento, é recomendável a análise, no mínimo, 12 (doze) meses.

PERFORMANCE

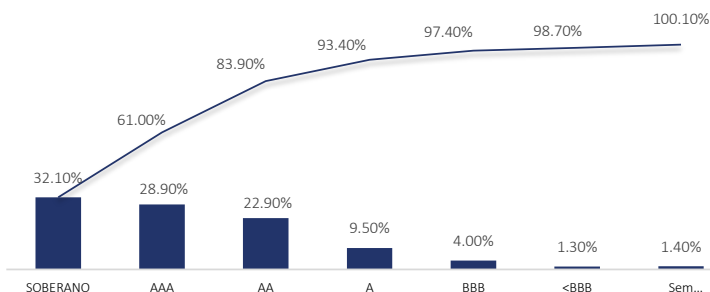


PERFIL RISCO X RETORNO

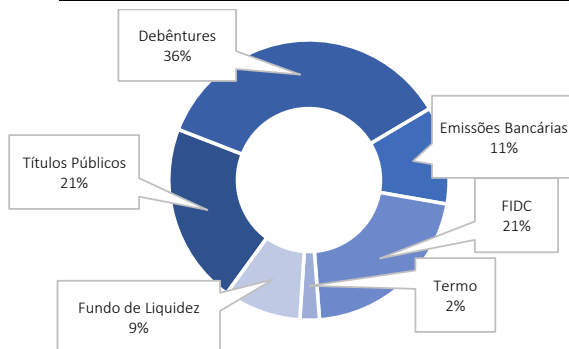
	Fundo	CDI	%CDI
Meses acima do CDI	49	-	-
Meses abaixo do CDI	13	-	-
Maior retorno mensal	1.62%	1.28%	-
Menor retorno mensal	0.08%	0.20%	-
Mês	1.27%	1.07%	118.12%
Retorno últimos 12 m	15.23%	14.76%	103.21%
Retorno últimos 24 m	30.18%	28.28%	106.73%
Retorno últimos 36 m	49.60%	43.68%	113.56%
Desde o início	89.14%	76.73%	116.17%
Volatilidade anualizada	0.42%	0.00%	-



CONCENTRAÇÃO POR FAIXA DE RISCO<sup>1</sup>



COMPOSIÇÃO DO FUNDO<sup>1</sup>



O fundo investido poderá adquirir ativos ou modalidades operacionais de responsabilidade de pessoas jurídicas de direito privado, ou de emissores públicos que não a União Federal, que em conjunto excedam 50% do patrimônio líquido do fundo. O fundo estará sujeito a significativas perdas em caso de não pagamento de tais ativos e/ou modalidades operacionais.



Rentabilidade obtida no passado não representa garantia de resultados futuros. O investimento em Fundo não é garantido pelo Fundo Garantidor de Crédito - FGC. Leia a lâmina de informações essenciais, se houver, e o regulamento antes de investir. A rentabilidade divulgada não é líquida de impostos. Para maiores informações, favor acessar o site [www.butiainvestimentos.com.br](http://www.butiainvestimentos.com.br)



#### CARACTERÍSTICAS PRINCIPAIS

INÍCIO DO FUNDO: 01/04/2021  
CÓDIGO ANBIMA: 582441  
CNPJ: 40.897.658/0001-62

#### OBJETIVO DO FUNDO

O Butiá Plus tem como objetivo superar a variação do CDI a médio/longo prazo, por meio de análises fundamentalistas e gestão ativa. O fundo busca balancear sua carteira através de títulos soberanos, risco de crédito high grade e high yield no mercado doméstico ou externo, buscando uma boa assimetria de risco retorno para o cotista.

#### PÚBLICO ALVO

O FUNDO destina-se a receber aplicações de investidores Classificados como qualificados, (individualmente, apenas "Cotista", e quando tomados coletivamente denominados "Cotistas").

#### CLASSIFICAÇÃO ANBIMA

RF Duração Livre Crédito Livre

#### ADMINISTRADOR

BTG Pactual Serviços Financeiros S/A DTVM

#### GESTOR

Butiá Gestão de Investimentos Ltda

#### CONTROLADORIA E ESCRITURAÇÃO

BTG Pactual Serviços Financeiros S/A DTVM

#### CUSTÓDIA E TESOURARIA

Banco BTG Pactual S/A

#### MOVIMENTAÇÕES

Inicial: R\$500,00  
Movimentação Mínima: não há  
Saldo Mínimo: R\$1,00

#### TAXA DE ADMINISTRAÇÃO

0,5% a.a. sobre o patrimônio líquido do Fundo, apropriada diariamente no valor da cota.

#### TAXA DE PERFORMANCE

Equivalente a 20% (vinte por cento) da valorização da cota do FUNDO que exceder 100% (cem por cento) da variação do CDI.

#### I.R.

O Imposto de Renda incidirá semestralmente, no último dia útil de maio e novembro de cada ano, à alíquota de 15% sobre os rendimentos produzidos no período. Adicionalmente, no resgate das cotas, será aplicada a alíquota complementar, conforme tabela regressiva.

- I- 22,5% em aplicação com prazo de até 180 dias;
- II- 20% em aplicação com prazo de 181 dias até 360 dias
- III- 17,5% em aplicação com prazo de 361 dias até 720 d
- IV- 15% em aplicação com prazo acima de 720 dias.

#### TAXA DE SAÍDA

Não há.

#### APLICAÇÕES

Cota de D+1 da efetiva disponibilidade dos rec

#### RESGATES

Cota de D+45, recursos em D+1.

#### TAXA DE SAÍDA

Não há.

**RISCO:** a Butiá Gestão de Investimentos Ltda classifica os fundos sob sua gestão numa escala de 1 a 5 de acordo com o risco envolvido na estratégia de investimento de cada um deles. Nessa escala, a classificação do fundo é:

Menor Risco Maior Risco



O fundo investido poderá adquirir ativos ou modalidades operacionais de responsabilidade de pessoas jurídicas de direito privado, ou de emissores públicos que não a União Federal, que em conjunto excedam 50% do patrimônio líquido do fundo. O fundo estará sujeito a significativas perdas em caso de não pagamento de tais ativos e/ou modalidades operacionais.

(31) 2115-5454

atendimento@butiainvestimentos.com.br

butiainvestimentos.com.br

butiainvest



Rentabilidade obtida no passado não representa garantia de resultados futuros. O investimento em Fundo não é garantido pelo Fundo Garantidor de Crédito - FGC. Leia a lâmina de informações essenciais, se houver, e o regulamento antes de investir. A rentabilidade divulgada não é líquida de impostos. Para maiores informações, favor acessar o site [www.butiainvestimentos.com.br](http://www.butiainvestimentos.com.br)