

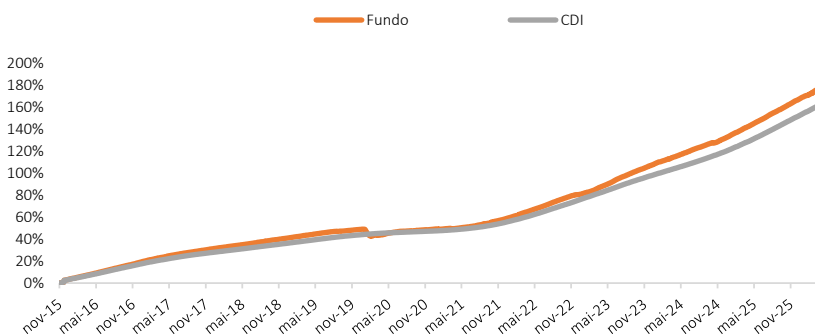
RENTABILIDADES

	2016	2017	2018	2019	2020	2021	2022	2023	2024
Fundo	15.29%	11.26%	7.44%	6.00%	0.31%	5.44%	14.14%	14.05%	11.70%
CDI	14.00%	9.95%	6.42%	5.97%	2.77%	4.40%	12.37%	13.05%	10.87%
% CDI	109.17%	113.09%	115.79%	100.61%	11.12%	123.81%	114.31%	107.68%	107.64%

	JAN	FEV	MAR	ABR	MAI	JUN	JUL	AGO	SET	OUT	NOV	DEZ	ANO	ACUM.
2025 Fundo	1.19%	1.13%	1.12%	1.13%	1.24%	1.14%	1.32%	1.12%	1.36%	1.16%	0.99%	1.26%	15.12%	161.79%
2025 CDI	1.01%	0.99%	0.96%	1.06%	1.14%	1.10%	1.28%	1.16%	1.22%	1.28%	1.05%	1.22%	14.31%	147.02%
2025 % CDI	118.16%	114.50%	116.82%	107.49%	109.29%	103.63%	103.55%	96.15%	111.34%	90.54%	94.44%	103.11%	105.63%	110.05%
2026 Fundo	1.20%	0.97%	1.08%	0.92%	1.26%	-	-	-	-	-	-	-	5.54%	176.30%
2026 CDI	1.16%	1.00%	1.21%	1.09%	1.07%	-	-	-	-	-	-	-	5.66%	161.00%
2026 % CDI	103.00%	97.33%	88.77%	84.62%	116.99%	-	-	-	-	-	-	-	97.90%	109.50%

(i) Data de abertura do fundo: 30/11/2015. Para avaliação de performance de um fundo de investimento, é recomendável a análise, no mínimo, 12 (doze) meses.

PERFORMANCE

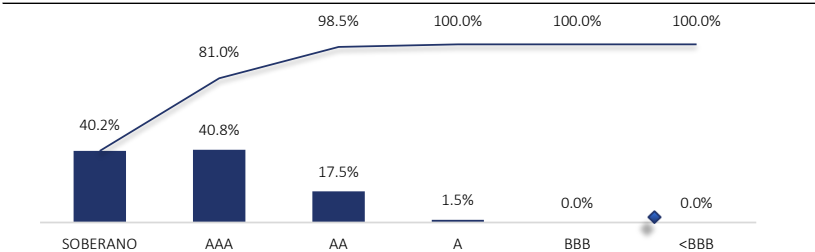


PERFIL RISCO X RETORNO

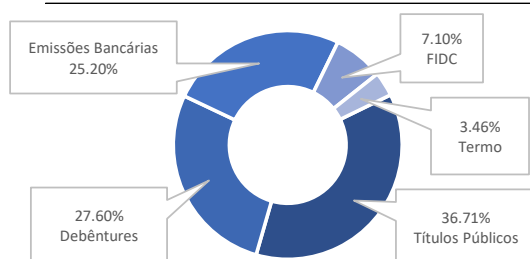
	Fundo	CDI	%CDI
Meses acima do CDI	102	-	-
Meses abaixo do CDI	23	-	-
Maior retorno mensal	1.66%	1.28%	-
Menor retorno mensal	-2.53%	0.13%	-
Retorno últimos 12 m	14.67%	14.76%	99.41%
Retorno últimos 24 m	29.11%	28.28%	102.94%
Retorno últimos 36 m	48.04%	43.68%	109.99%
Retorno últimos 48 m	67.96%	63.04%	107.80%
Retorno últimos 60 m	84.99%	75.91%	111.96%
Desde o início	176.30%	161.00%	109.50%
Volatilidade anualizada	1.33%	0.00%	-



CONCENTRAÇÃO POR FAIXA DE RISCO¹



COMPOSIÇÃO DO FUNDO¹



¹ A composição acima refere-se ao fundo Butiá Top Crédito Privado Fundo de Investimento Renda Fixa Master, já que o fundo Butiá Top Crédito Privado Fundo de Investimento em Cotas de Fundos de Investimento Renda Fixa tem em seu Patrimônio Líquido alocado o mínimo de 95% aplicado no fundo Master; e² Rating Morningstar para período de 3 anos.



Rentabilidade obtida no passado não representa garantia de resultados futuros. O investimento em Fundo não é garantido pelo Fundo Garantidor de Crédito - FGC. Leia a lâmina de informações essenciais, se houver, e o regulamento antes de investir. A rentabilidade divulgada não é líquida de impostos. Para maiores informações, favor acessar o site www.butiainvestimentos.com.br

BUTIÁ TOP CP FIF CIC RENDA FIXA



CARACTERÍSTICAS PRINCIPAIS

CÓDIGO ANBIMA: 412570
CNPJ: 22.344.843/0001-48
Bloomberg: TOPFICF <<BZ EQUITY>>

OBJETIVO DO FUNDO

O fundo tem como objetivo superar a variação do CDI a médio/longo prazo, por meio de análises fundamentalistas e gestão ativa nos mercados de juros doméstico. Para atingir seus objetivos o fundo deverá manter, uma carteira em ativos relacionados diretamente à exposição de riscos de crédito privado high grade e títulos soberanos.

CLASSIFICAÇÃO ANBIMA

RF Duração Livre Grau de Investimentos

ADMINISTRADOR

BTG Pactual Serviços Financeiros S/A DTVM

GESTOR

Butiá Gestão de Investimentos Ltda

CONTROLADORIA E ESCRITURAÇÃO

BTG Pactual Serviços Financeiros S/A DTVM

CUSTÓDIA E TESOURARIA

Banco BTG Pactual S/A

MOVIMENTAÇÕES

Inicial: R\$100,00 | Saldo Mínimo: R\$1,00
Movimentação Mínima: não há

TAXA DE SAÍDA

Não há.

APLICAÇÕES

Cota de D+0 da efetiva disponibilidade dos recursos.

RESGATES

Cota de D+0, recursos em D+1.

PÚBLICO ALVO

O FUNDO destina-se a receber aplicações de investidores pessoas físicas e/ou jurídicas em geral, fundos de investimento e Entidades Fechadas de Previdência Complementar (EFPC). Fundo adequado às RES. CMN 4.963 (RPPS) e 4.994 (EFPC).

TAXA DE ADMINISTRAÇÃO

0,5% a.a. sobre o patrimônio líquido do Fundo, apropriada diariamente no valor da cota.

I.R.

O Imposto de Renda incidirá semestralmente, no último dia útil de maio e novembro de cada ano, à alíquota de 15% sobre os rendimentos produzidos no período. Adicionalmente, no resgate das cotas, será aplicada a alíquota complementar, conforme tabela regressiva.

- I- 22,5% em aplicação com prazo de até 180 dias;
- II- 20% em aplicação com prazo de 181 até 360 dias;
- III- 17,5% em aplicação com prazo de 361 até 720 dias;
- IV- 15% em aplicação com prazo acima de 720 dias.

Não há garantia de que este fundo terá o tratamento tributário para fundos de longo prazo.

IOF

Os resgates ocorridos em um prazo inferior a 30 dias da data de aplicação no fundo sofrerão incidência do IOF.

RISCO

a Butiá Investimentos classifica os fundos sob sua gestão numa escala de 1 a 5 de acordo com o risco envolvido na estratégia de investimento de cada um deles. Nessa escala, a classificação do fundo é:

Menor Risco Maior Risco



O fundo investido poderá adquirir ativos ou modalidades operacionais de responsabilidade de pessoas jurídicas de direito privado, ou de emissores públicos que não a União Federal, que em conjunto excedam 50% do patrimônio líquido do fundo. O fundo estará sujeito a significativas perdas em caso de não pagamento de tais ativos e/ou modalidades operacionais.

BUTIÁ TOP CRÉDITO PRIVADO FIC FIRF Classificação de Fundo Excelente (Verde) Revista Investidor Institucional Outubro/2017	BUTIÁ TOP CRÉDITO PRIVADO FIC FIRF Classificação de Fundo Excelente (Verde) Revista Investidor Institucional Agosto/2018	BUTIÁ TOP CRÉDITO PRIVADO FIC FIRF Onde investir em 2019 Revista Exame Dezembro/2018	BUTIÁ TOP CRÉDITO PRIVADO FIC FIRF Classificação de Fundo Excelente (Verde) Revista Investidor Institucional Agosto/2021	BUTIÁ TOP CRÉDITO PRIVADO FIC FIRF Classificação de Fundo Excelente (Verde) Revista Investidor Institucional Agosto/2022
----------------------------------------------------------------------------------------------------------------------------------------	---------------------------------------------------------------------------------------------------------------------------------------	---------------------------------------------------------------------------------------------------	---------------------------------------------------------------------------------------------------------------------------------------	---------------------------------------------------------------------------------------------------------------------------------------

(31) 2115-5454

butiainvestimentos.com.br

atendimento@butiainvestimentos.com.br

butiainvest



Rentabilidade obtida no passado não representa garantia de resultados futuros. O investimento em Fundo não é garantido pelo Fundo Garantidor de Crédito - FGC. Leia a lâmina de informações essenciais, se houver, e o regulamento antes de investir. A rentabilidade divulgada não é líquida de impostos. Para maiores informações, favor acessar o site www.butiainvestimentos.com.br