

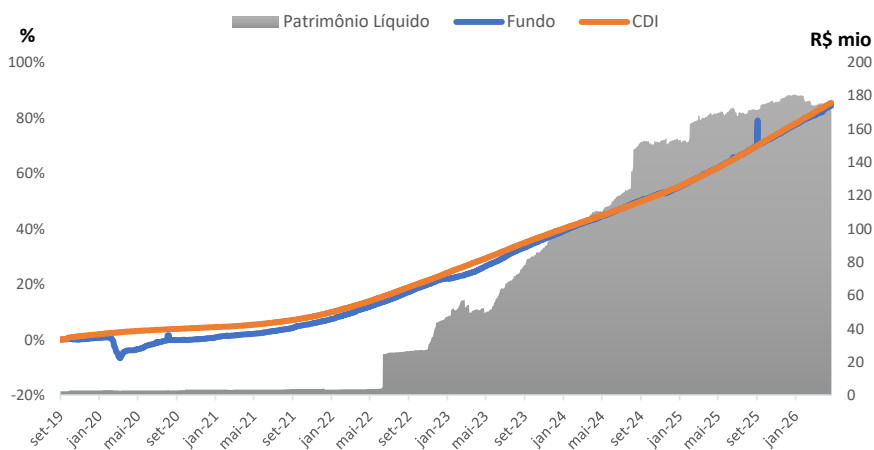
RENTABILIDADES

	2019	2020	2021	2022	2023	2024
Fundo	0.25%	0.01%	6.13%	13.67%	13.38%	11.47%
CDI	1.51%	2.77%	4.40%	12.37%	13.05%	10.87%
% CDI	16.91%	0.52%	139.58%	110.47%	102.58%	105.45%

	JAN	FEV	MAR	ABR	MAI	JUN	JUL	AGO	SET	OUT	NOV	DEZ	ANO	ACUM.
2025 Fundo	1.19%	1.04%	1.07%	1.07%	1.20%	1.05%	1.28%	1.08%	1.30%	1.12%	0.95%	1.21%	14.44%	74.95%
2025 CDI	1.01%	0.99%	0.96%	1.06%	1.14%	1.10%	1.28%	1.16%	1.22%	1.28%	1.05%	1.22%	14.31%	75.34%
2025 % CDI	117.66%	105.80%	111.46%	100.99%	105.64%	95.62%	100.56%	93.03%	106.23%	88.03%	90.23%	99.17%	100.86%	99.49%
2026 Fundo	1.16%	0.91%	1.08%	0.87%	1.19%	-	-	-	-	-	-	-	5.33%	84.29%
2026 CDI	1.16%	1.00%	1.21%	1.09%	1.07%	-	-	-	-	-	-	-	5.66%	85.27%
2026 % CDI	99.84%	91.52%	89.39%	79.72%	111.32%	-	-	-	-	-	-	-	94.19%	98.85%

(i) Data de abertura do fundo: 12/09/2019. Para avaliação de performance de um fundo de investimento, é recomendável a análise, no mínimo, 12 (doze) meses.

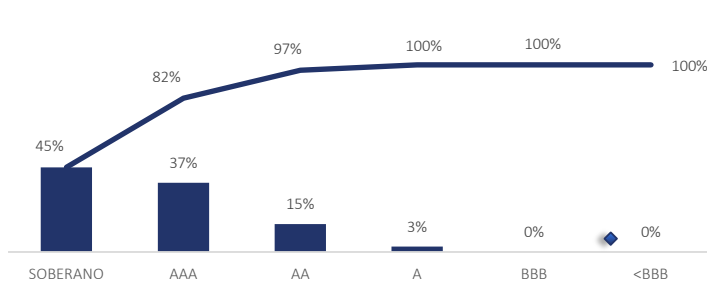
Evolução e Patrimônio Líquido



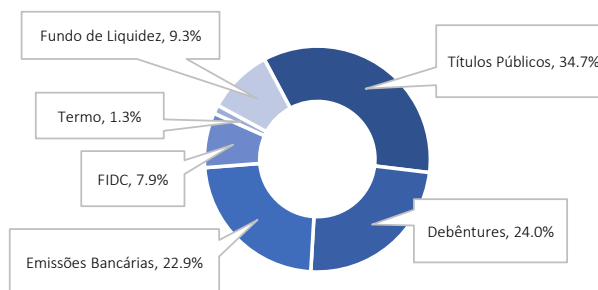
PERFIL RISCO X RETORNO

	Fundo	CDI	%CDI
Meses acima do CDI	50	-	-
Meses abaixo do CDI	31	-	-
Maior retorno mensal	1.62%	1.28%	-
Menor retorno mensal	-4.86%	0.13%	-
Retorno últimos 12 m	14.05%	14.76%	95.19%
Retorno últimos 24 m	27.91%	28.28%	98.71%
Retorno últimos 36 m	46.23%	43.68%	105.84%
Retorno últimos 48 m	65.12%	63.04%	103.29%
Desde o início	84.29%	85.27%	98.85%
Volatilidade anualizada	1.35%	0.00%	-
Var (1 du) 95%	0.64%	-	-
Patrimônio:	R\$	177,288,385.89	
PL Médio 12 meses:	R\$	174,198,876.45	

CONCENTRAÇÃO POR FAIXA DE RISCO¹



COMPOSIÇÃO DO FUNDO¹



O fundo pode aplicar até 50% (cinquenta por cento) do seu patrimônio líquido em ativos financeiros classificados como Crédito Privado.



Rentabilidade obtida no passado não representa garantia de resultados futuros. O investimento em Fundo não é garantido pelo Fundo Garantidor de Crédito - FGC. Leia a lâmina de informações essenciais, se houver, e o regulamento antes de investir. A rentabilidade divulgada não é líquida de impostos. Para maiores informações, favor acessar o site www.butiainvestimentos.com.br

BUTIÁ TOP ICATU SEG PREVIDÊNCIA FIF CP



CARACTERÍSTICAS PRINCIPAIS

Início do Fundo: 12-Sep-19
CNPJ: 30.507.510/0001-10

OBJETIVO DO FUNDO

O fundo tem como objetivo superar a variação do CDI a médio/longo prazo, por meio de análises fundamentalistas e gestão ativa nos mercados de juros doméstico. Para atingir seus objetivos, o fundo deverá manter uma carteira em ativos relacionados diretamente à exposição de riscos de crédito privado high grade e títulos soberanos.

CLASSIFICAÇÃO ANBIMA

Previdência Renda Fixa Duração Livre Crédito Livre

ADMINISTRADOR

BEM - Distribuição de Títulos e Valores Mobiliários LTDA

GESTOR

Butiá Gestão de Investimentos Ltda

SEGURADORA

Icatu Seguros S.A.

CONTROLADORIA E ESCRITURAÇÃO

Banco Bradesco S.A.

CUSTÓDIA E TESOUREARIA

Banco Bradesco S.A.

PÚBLICO ALVO

O FUNDO destina-se exclusivamente a receber, diretamente, recursos referentes às reservas técnicas de PLANO GERADOR DE BENEFÍCIO LIVRE - PGBL e de VIDA GERADOR DE BENEFÍCIO LIVRE - VGBL conjuntamente os "Planos") instituídos pela ICATU SEGUROS S.A, doravante designado (COTISTA) ou (INSTITUIDORA), Investidor Profissional nos termos da Instrução CVM no 539, de 13.11.2013 (ICVM 539/13) e posteriores alterações.

TAXA DE ADMINISTRAÇÃO

0,8% a.a. sobre o patrimônio líquido do Fundo, apropriada diariamente no valor da cota.

TAXA DE PERFORMANCE

Não há.

APLICAÇÕES

Cotização em D+0 da efetiva disponibilidade dos recursos

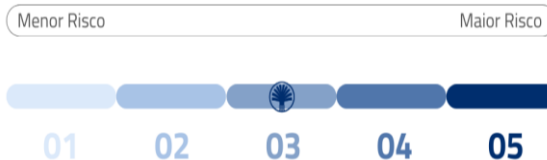
RESGATES

Cotização em D+5 e pagamento em D+2 após cotização.

TAXA DE SAÍDA

Não há.

RISCO: a Butiá Gestão de Investimentos Ltda classifica os fundos sob sua gestão numa escala de 1 a 5 de acordo com o risco envolvido na estratégia de investimento de cada um deles. Nessa escala, a classificação do fundo é:



O fundo pode aplicar até 50% (cinquenta por cento) do seu patrimônio líquido em ativos financeiros classificados como Crédito Privado.

(31) 2115-5454

atendimento@butiainvestimentos.com.br

butiainvestimentos.com.br

butiainvest



Rentabilidade obtida no passado não representa garantia de resultados futuros. O investimento em Fundo não é garantido pelo Fundo Garantidor de Crédito - FGC. Leia a lâmina de informações essenciais, se houver, e o regulamento antes de investir. A rentabilidade divulgada não é líquida de impostos. Para maiores informações, favor acessar o site www.butiainvestimentos.com.br