

BUTIÁ DEBÊNTURES FUNDO INCENTIVADO EM INFRAESTRUTURA RF



RELATORIO DE DESEMPENHO

30 de Junho de 2026

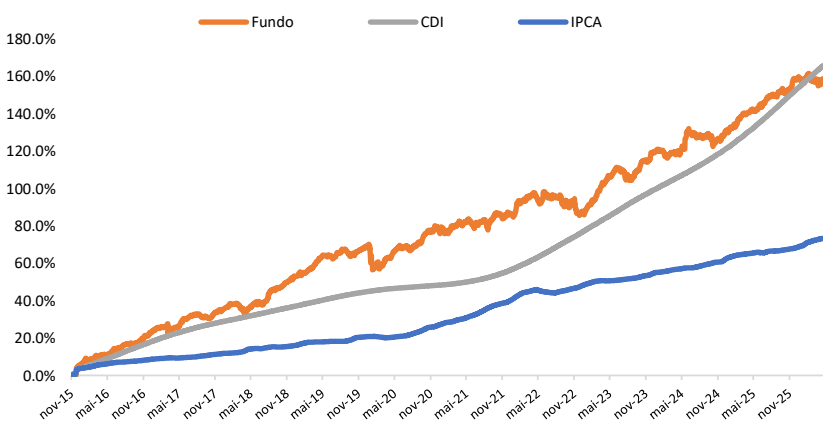
RENTABILIDADES

	2016	2017	2018	2019	2020	2021	2022	2023	2024
Fundo	17.86%	10.79%	12.67%	11.89%	6.87%	4.92%	3.75%	11.05%	4.45%
IMA-B5	15.48%	12.58%	9.87%	13.15%	8.04%	4.57%	9.78%	12.13%	6.16%
IDA-IPCA INFRA	-	8.18%	12.47%	12.31%	11.01%	5.56%	5.02%	15.81%	2.85%

	JAN	FEV	MAR	ABR	MAI	JUN	JUL	AGO	SET	OUT	NOV	DEZ	ANO	ACUM.
2025														
Fundo	1.60%	0.83%	1.30%	2.03%	0.92%	1.00%	-0.02%	1.57%	1.40%	0.04%	1.07%	0.18%	12.58%	152.48%
IMA-B 5	1.88%	0.65%	0.55%	1.76%	0.62%	0.45%	0.29%	1.18%	0.66%	1.03%	1.08%	0.95%	11.65%	170.86%
IDA-IPCA Infra	1.51%	1.35%	2.02%	2.52%	1.38%	1.58%	-0.48%	1.81%	2.33%	-0.59%	1.47%	0.13%	16.03%	173.44%
CDI	1.01%	0.99%	0.96%	1.06%	1.14%	1.10%	1.28%	1.16%	1.22%	1.28%	1.05%	1.22%	14.31%	148.58%
2026														
Fundo	2.29%	0.42%	-0.30%	-0.13%	0.07%	0.11%	-	-	-	-	-	-	2.47%	158.71%
IMA-B 5	1.20%	1.22%	1.39%	1.32%	0.97%	0.22%	-	-	-	-	-	-	6.48%	188.42%
IDA-IPCA Infra	3.11%	0.26%	-1.37%	-0.79%	0.33%	-0.06%	-	-	-	-	-	-	1.43%	177.34%
CDI	1.16%	1.00%	1.21%	1.09%	1.07%	1.12%	-	-	-	-	-	-	6.85%	165.59%

(i) Data de abertura do fundo: 12/11/2015. (ii) Para avaliação de performance de um fundo de investimento, é recomendável a análise de, no mínimo, 12 (doze) meses. (iii) O índice de performance do fundo foi alterado para o IMA-B 5 a partir de 25/10/2024. Anteriormente, o fundo teve como benchmark o IMA Geral, do seu início até 23/11/2020, quando foi alterado para o IDA-IPCA Infraestrutura.

PERFORMANCE

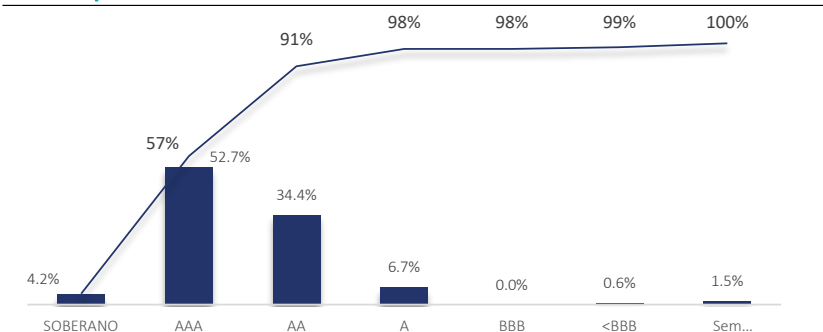


PERFIL RISCO X RETORNO

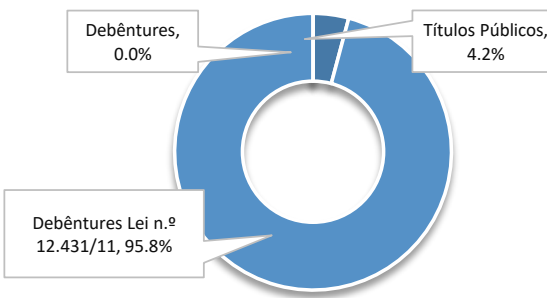
	Fundo	IMA-B 5	IDA-IPCA
Meses acima do IPCA	81	70	-
Meses abaixo do IPCA	46	57	-
Maior retorno mensal	4.36%	3.10%	3.78%
Menor retorno Mensal	-6.32%	-1.75%	-6.04%
Retorno nos últimos 12 m	6.88%	12.12%	6.20%
Retorno nos últimos 24 m	18.24%	22.16%	17.93%
Retorno nos últimos 36 m	25.40%	32.21%	27.91%
Retorno nos últimos 48 m	31.86%	45.73%	39.00%
Retorno nos últimos 60 m	42.28%	60.39%	51.59%
Desde o início do fundo	158.71%	188.42%	177.34%
Volatilidade anualizada	4.87%	2.78%	7.21%
Var 21 du 95%	2.31%	1.32%	3.42%
Duration em anos (du)	3.62	1.77	5.39
Yield da carteira ao ano	9.21%	9.40%	8.63%
Spread sobre ETTJ (IPCA)	0.47%	0.70%	0.14%

Patrimônio: R\$ 14,386,390.63
 PL Médio 12 meses: R\$ 15,162,471.90

CONCENTRAÇÃO POR FAIXA DE RISCO



COMPOSIÇÃO DO FUNDO



Rentabilidade obtida no passado não representa garantia de resultados futuros. O investimento em Fundo não é garantido pelo Fundo Garantidor de Crédito - FGC. Leia a lâmina de informações essenciais, se houver, e o regulamento antes de investir. A rentabilidade divulgada não é líquida de impostos. Para maiores informações, favor acessar o site www.butiainvestimentos.com.br

BUTIÁ DEBÊNTURES FUNDO INCENTIVADO EM INFRAESTRUTURA



CARACTERÍSTICAS PRINCIPAIS

CÓDIGO ANBIMA: 411051
CNPJ: 23.186.354/0001-78

OBJETIVO DO FUNDO

O Butiá Debêntures Fundo Incentivado Infra é um fundo indexado a inflação que busca retorno acima do título público, por meio de análises fundamentalistas e gestão ativa. Para atingir seus objetivos o fundo deverá manter uma carteira em ativos relacionados diretamente à exposição de títulos soberanos e risco de crédito privado, sendo o mínimo de 85% em ativos emitidos por empresas do setor de infraestrutura, enquadradas na Lei 12.431/11. Os rendimentos são isentos de IR para pessoas físicas.

CLASSIFICAÇÃO ANBIMA

Renda Fixa Duração Livre Crédito Livre

ADMINISTRADOR

BTG Pactual Serviços Financeiros S/A DTVM

GESTOR

Butiá Gestão de Investimentos Ltda

CONTROLADORIA E ESCRITURAÇÃO

BTG Pactual Serviços Financeiros S/A DTVM

CUSTÓDIA E TESOURARIA

Banco BTG Pactual S/A

MOVIMENTAÇÕES

Inicial: R\$100,00
Movimentação Mínima: não há
Saldo Mínimo: R\$1,00

PÚBLICO ALVO

Investidores em geral.

TAXA DE ADMINISTRAÇÃO

1,00% a.a. sobre o patrimônio líquido do Fundo, apropriada diariamente no valor da cota.

TAXA DE PERFORMANCE

Equivalente a 20% (vinte por cento) da valorização da cota do FUNDO que exceder 100% (cem por cento) da variação do IMA-B 5.

I.R.

Não há incidência

APLICAÇÕES

Cota de D+1 da efetiva disponibilidade dos recursos

RESGATES

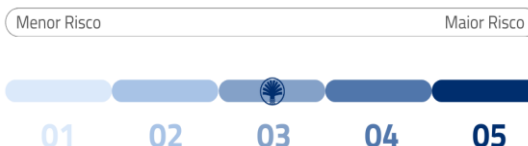
Cota de D+30, recursos em D+31

TAXA DE SAÍDA

Não há

RISCO

A Butiá Investimentos classifica os fundos sob sua gestão numa escala de 1 a 5 de acordo com o risco envolvido na estratégia de investimento de cada um deles. Nessa escala, a classificação do fundo é:



O fundo investido poderá adquirir ativos ou modalidades operacionais de responsabilidade de pessoas jurídicas de direito privado, ou de emissores públicos que não a União Federal, que em conjunto excedam 50% do patrimônio líquido do fundo. O fundo estará sujeito a significativas perdas em caso de não pagamento de tais ativos e/ou modalidades operacionais.

BUTIÁ DEBÊNTURES INCENTIVADAS FI RF LP

Destaque entre os 10 fundos
mais rentáveis da categoria

Valor Econômico
Agosto/2020



BUTIÁ DEBÊNTURES INCENTIVADAS FI RF LP

Destaque entre os 10 fundos
mais rentáveis da categoria

Valor Econômico
Dezembro/2021



(31) 2115-5454

butiainvestimentos.com.br

atendimento@butiainvestimentos.com.br

butiainvest



Rentabilidade obtida no passado não representa garantia de resultados futuros. O investimento em Fundo não é garantido pelo Fundo Garantidor de Crédito - FGC. Leia a lâmina de informações essenciais, se houver, e o regulamento antes de investir. A rentabilidade divulgada não é líquida de impostos. Para maiores informações, favor acessar o site www.butiainvestimentos.com.br