# BUTIÁ DEBÊNTURES FUNDO INCENTIVADO EM INFRAESTRUTURA RF

BUTIÁ INVESTIMENTOS

RELATORIO DE DESEMPENHO | 30 de Setembro de 2026

## RENTABILIDADES

| | 2016 | 2017 | 2018 | 2019 | 2020 | 2021 | 2022 | 2023 | 2024 |
|---|---|---|---|---|---|---|---|---|---|
| Fundo | 17.86% | 10.79% | 12.67% | 11.89% | 6.87% | 4.92% | 3.75% | 11.05% | 4.45% |
| IMA-B5 | 15.48% | 12.58% | 9.87% | 13.15% | 8.04% | 4.57% | 9.78% | 12.13% | 6.16% |
| IDA IPCA INFRA | - | 8.18% | 12.47% | 12.31% | 11.01% | 5.56% | 5.02% | 15.81% | 2.85% |

| | | JAN | FEV | MAR | ABR | MAI | JUN | JUL | AGO | SET | OUT | NOV | DEZ | ANO | ACUM. |
|---|---|---|---|---|---|---|---|---|---|---|---|---|---|---|---|
| 2025 | Fundo | 1.60% | 0.83% | 1.30% | 2.03% | 0.92% | 1.00% | -0.02% | 1.57% | 1.40% | 0.04% | 1.07% | 0.18% | 12.58% | 152.48% |
| | IMA-B 5 | 1.88% | 0.65% | 0.55% | 1.76% | 0.62% | 0.45% | 0.29% | 1.18% | 0.66% | 1.03% | 1.08% | 0.95% | 11.65% | 170.86% |
| | IDA-IPCA Infra | 1.51% | 1.35% | 2.02% | 2.52% | 1.38% | 1.58% | -0.48% | 1.81% | 2.33% | -0.59% | 1.47% | 0.13% | 16.03% | 173.44% |
| | CDI | 1.01% | 0.99% | 0.96% | 1.06% | 1.14% | 1.10% | 1.28% | 1.16% | 1.22% | 1.28% | 1.05% | 1.22% | 14.31% | 148.58% |
| 2026 | Fundo | 2.29% | 0.42% | -0.30% | -0.13% | 0.07% | 0.11% | 1.00% | 1.15% | 0.81% | - | - | - | 5.54% | 166.46% |
| | IMA-B 5 | 1.20% | 1.22% | 1.39% | 1.32% | 0.97% | 0.22% | 1.24% | 1.28% | 2.01% | - | - | - | 11.37% | 201.64% |
| | IDA-IPCA Infra | 3.11% | 0.26% | -1.37% | -0.79% | 0.33% | -0.06% | 1.02% | 1.26% | 0.41% | - | - | - | 4.17% | 184.84% |
| | CDI | 1.16% | 1.00% | 1.21% | 1.09% | 1.07% | 1.12% | 1.22% | 1.09% | 1.08% | - | - | - | 10.51% | 174.70% |

(i) Data de abertura do fundo: 12/11/2015. (ii) Para avaliação de performance de um fundo de investimento, é recomendável a análise de, no mínimo, 12 (doze) meses. (iii) O índice de performance do fundo foi alterado para o IMA-B 5 a partir de 25/10/2024. Anteriormente, o fundo teve como benchmark o IMA Geral, do seu início até 23/11/2020, quando foi alterado para o IDA-IPCA Infraestrutura.

## PERFORMANCE

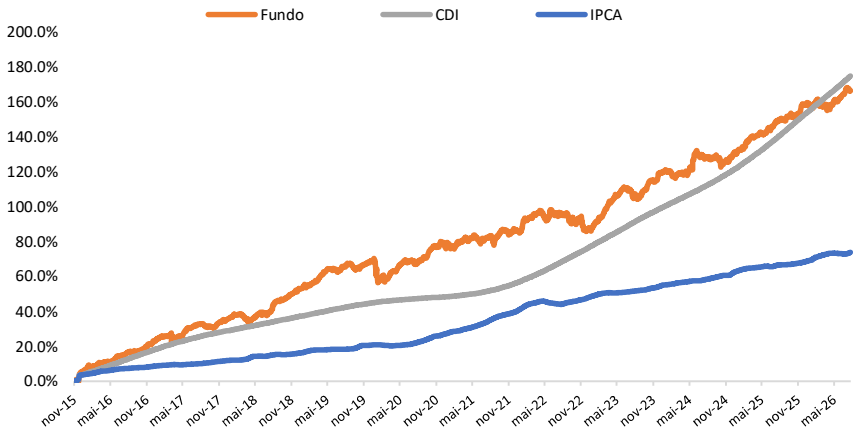


## PERFIL RISCO X RETORNO

| | Fundo | IMA-B 5 | IDA-IPCA |
|---|---|---|---|
| Meses acima do IPCA | 84 | 73 | - |
| Meses abaixo do IPCA | 46 | 57 | - |
| Maior retorno mensal | 4.36% | 3.10% | 3.78% |
| Menor retorno Mensal | -6.32% | -1.75% | -6.04% |
| | | | |
| Retorno nos últimos 12 m | 6.90% | 14.80% | 5.20% |
| Retorno nos últimos 24 m | 16.94% | 25.35% | 17.21% |
| Retorno nos últimos 36 m | 28.96% | 35.92% | 29.77% |
| Retorno nos últimos 48 m | 36.11% | 51.75% | 42.94% |
| Retorno nos últimos 60 m | 46.32% | 65.79% | 55.16% |
| Desde o início do fundo | 166.46% | 201.64% | 184.84% |
| | | | |
| Volatilidade anualizada | 3.14% | 1.50% | 4.41% |
| Var 21 du 95% | 1.49% | 0.71% | 2.09% |
| Duration em anos (du) | 3.95 | 2.22 | 5.22 |
| Yield da carteira ao ano | 8.59% | 7.10% | 5.20% |
| Spread sobre ETTJ (IPCA) | 2.08% | 0.58% | -1.32% |

| | |
|---|---|
| Patrimônio: | R$ 14,218,493.13 |
| PL Médio 12 meses: | R$ 14,814,069.45 |

## CONCENTRAÇÃO POR FAIXA DE RISCO

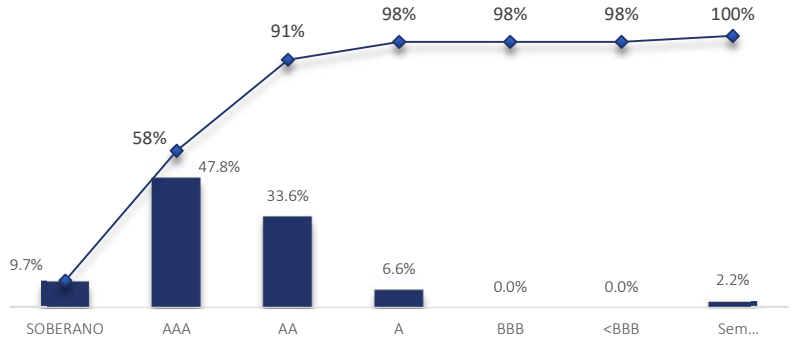


## COMPOSIÇÃO DO FUNDO

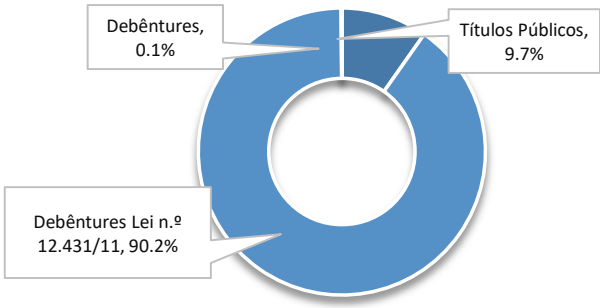


Autorregulação ANBIMA Gestão de Recursos

Rentabilidade obtida no passado não representa garantia de resultados futuros. O investimento em Fundo não é garantido pelo Fundo Garantidor de Crédito - FGC. Leia a lâmina de informações essenciais, se houver, e o regulamento antes de investir. A rentabilidade divulgada não é líquida de impostos. Para maiores informações, favor acessar o site www.butiainvestimentos.com.br

# BUTIÁ DEBÊNTURES FUNDO INCENTIVADO EM INFRAESTRUTURA

RF

## CARACTERÍSTICAS PRINCIPAIS

CÓDIGO ANBIMA: 411051
CNPJ: 23.186.354/0001-78

## OBJETIVO DO FUNDO

O Butiá Debêntures Fundo Incentivado Infra é um fundo indexado a inflação que busca retorno acima do título público, por meio de análises fundamentalistas e gestão ativa. Para atingir seus objetivos o fundo deverá manter uma carteira em ativos relacionados diretamente à exposição de títulos soberanos e risco de crédito privado, sendo o mínimo de 85% em ativos emitidos por empresas do setor de infraestrutura, enquadradas na Lei 12.431/11. Os rendimentos são isentos de IR para pessoas físicas.

## CLASSIFICAÇÃO ANBIMA
Renda Fixa Duração Livre Crédito Livre

## ADMINISTRADOR
BTG Pactual Serviços Financeiros S/A DTVM

## GESTOR
Butiá Gestão de Investimentos Ltda

## CONTROLADORIA E ESCRITURAÇÃO
BTG Pactual Serviços Financeiros S/A DTVM

## CUSTÓDIA E TESOURARIA
Banco BTG Pactual S/A

## MOVIMENTAÇÕES
Inicial: R$100,00
Movimentação Mínima: não há
Saldo Mínimo: R$1,00

## PÚBLICO ALVO
Investidores em geral.

## TAXA DE ADMINISTRAÇÃO

1,00% a.a. sobre o patrimônio líquido do Fundo, apropriada diariamente no valor da cota.

## TAXA DE PERFORMANCE

Equivalente a 20% (vinte por cento) da valorização da cota do FUNDO que exceder 100% (cem por cento) da variação do IMA-B 5.

## I.R.
Não há incidência

## APLICAÇÕES
Cota de D+1 da efetiva disponibilidade dos recursos

## RESGATES
Cota de D+30, recursos em D+31

## TAXA DE SAÍDA
Não há

## RISCO

A Butiá Investimentos classifica os fundos sob sua gestão numa escala de 1 a 5 de acordo com o risco envolvido na estratégica de investimento de cada um deles. Nessa escala, a classificação do fundo é:

Menor Risco — Maior Risco

01 02 03 04 05

O fundo investido poderá adquirir ativos ou modalidades operacionais de responsabilidade de pessoas jurídicas de direito privado, ou de emissores públicos que não a União Fedral, que em conjunto excedam 50% do patrimônio líquido do fundo. O fundo estará sujeito a significativas perdas em caso de não pagamento de tais ativos e/ou modalidades operacionais.

**BUTIÁ DEBÊNTURES INCENTIVADAS FI RF LP**

Destaque entre os 10 fundos mais rentáveis da categoria

**Valor Econômico**
Agosto/2020

**BUTIÁ DEBÊNTURES INCENTIVADAS FI RF LP**

Destaque entre os 10 fundos mais rentáveis da categoria

**Valor Econômico**
Dezembro/2021

(31) 2115-5454
butiainvestimentos.com.br
atendimento@butiainvestimentos.com.br
butiainvest

Autorregulação ANBIMA
Gestão de Recursos

Rentabilidade obtida no passado não representa garantia de resultados futuros. O investimento em Fundo não é garantido pelo Fundo Garantidor de Crédito - FGC. Leia a lâmina de informações essenciais, se houver, e o regulamento antes de investir. A rentabilidade divulgada não é líquida de impostos. Para maiores informações, favor acessar o site www.butiainvestimentos.com.br